

ADRIA



CAMPERS

ADRIA



Die nächste Generation unserer Twin Modelle. Eine Pionierarbeit.





Inspiriert Ihre Abenteuer.

UNSERE VISION IST ES, DASS ADRIA DIE BEGEHRTESTE MARKE FÜR FREIZEITFAHRZEUGE WIRD.

ADRIA MOBIL ENTWIRFT UND FERTIGT SEIT 1965 FREIZEITFAHRZEUGE, WOBEI IN JEDES FAHRZEUG ÜBER EIN HALBES JAHRHUNDERT FACHWISSEN UND LEIDENSCHAFT EINFLIEßEN.

ADRIA WIRD REGELMÄSSIG MIT UNABHÄNGIGEN AUSZEICHNUNGEN FÜR DESIGN, INNOVATION, QUALITÄT UND KUNDENZUFRIEDENHEIT AUSGEZEICHNET. UNSER ZIEL

IST ES, SIE ZU INSPIRIEREN, SICH DER STÄNDIG WACHSENDEN GEMEINSCHAFT DER ADRIA-BESITZER ANZUSCHLIESSEN UND IHRE EIGENEN UNVERGESSLICHEN ERLEBNISSE ZU SCHAFFEN.

Wir sind Pioniere im Camper Van-Design und entwickeln unsere Camper Vans nach diesen Prinzipien.

DESIGN

Unser Ziel ist es, mit *Fahrzeugen zu begeistern*, die sich durch Stil, Funktionalität, Komfort und Wohlgefühl auszeichnen.

INNOVATION

Wir sind der Innovation verpflichtet, mit Fahrzeugen, die auf *Leistung ausgelegt* sind und bei denen alles für Ihren Komfort und Ihr Vergnügen entwickelt wurde.

ERFAHRUNG

Unsere Fahrzeuge sind *für Sie konzipiert* und bieten eine Auswahl an Modellen, Grundrissen, Ausstattungsmerkmalen sowie Textilien und Polsterstoffen.

Adria. Inspiration for your adventures.



INHALTE

TWIN SPORTS



6

TWIN SUPREME



6

TWIN



28

CAMPERVAN KOLLEKTION

Textilien **44**

Design um zu performen **46**

Konstruktion **47**

Climate-control **48**

Basisfahrzeuge **49**

Made in Slovenia **50**



NEUE GENERATION

TWIN SPORTS & SUPREME

INSPIRIERTE NEUE WOHNMOBILE, GEBOREN AUS EINER BAHNBRECHENDEN GESCHICHTE MIT EINEM UNVERWECHSELBAREN GENETISCHEN CODE DER VON DESIGN, INNOVATION UND ERFAHRUNG GEPRÄGT IST.

TWIN SPORTS, DER IKONISCHE POP-TOP-CAMPERVAN, DER SICH DURCH VIELSEITIGKEIT UND KOMFORT AUSZEICHNET UND NEUE MASSSTÄBE IN RAUMANGEBOT UND ERLEBNIS SETZT. MIT INSPIRIERTEN NEUEN INNENRÄUMEN UND FUNKTIONEN.

TWIN SUPREME, DER IKONISCHE CAMPERVAN, DER SICH DURCH RUNDUM-PRAKTIKABILITÄT UND KOMFORT AUSZEICHNET UND NEUE MASSSTÄBE IN RAUMANGEBOT UND ERLEBNIS SETZT. MIT INSPIRIERTEN NEUEN INNENRÄUMEN UND FUNKTIONEN.

TWIN SPORTS & SUPREME. Ikonische neue Camper Vans.

A man with glasses, wearing a dark blue polo shirt and light-colored trousers, is seated at a table inside a motorhome. He is focused on his work, with a laptop open in front of him and a pen in his hand. The interior of the motorhome is modern and well-lit, with large windows providing a clear view of a serene landscape. Outside, a calm lake reflects the surrounding green hills and trees under a bright sky. In the foreground, a white mug and a glass teapot are visible on a counter, suggesting a comfortable living environment.

Erleben Sie
mit all Ihren Sinnen.

DESIGNED FOR LIVING

Alles wurde darauf ausgelegt, das perfekte **Wohngefühl** zu schaffen.

Die Twins der neuen Generation bieten eine neue moderne Designsprache, beeinflusst vom Premium-Automobilstil, für einen komfortablen und benutzerfreundlichen Campervan.

- | NEUES INNENDESIGN
- | OFFENES INTERIEUR IM LOFT-STIL
- | GERÄUMIGE UND KOMFORTABLE WOHNBEREICHE
- | PRAKTISCHE ESSECKE, KÜCHE UND BAD
- | AUSWAHL AN SCHLAFZIMMERVARIANTEN
- | POP-TOP-UNTERKÜNFTE FÜR SPORTMODELLE







DESIGNED FOR LIVING

Erleben Sie die **modernen Wohnräume**.

Das offene Wohnzimmer im Kabinen-Loft-Stil bietet viel Platz und eine komfortable Essecke unter dem exklusiven Panorama-Dachfenster.

- | **FLEXIBLE ESSECKE** AUF DOPPELBODEN MIT STAURAUUM FÜR DEN TISCH
- | **MEHRZWECKTISCH** AUSZIEHBAR, TRAGBAR, VERSTAUBAR UND ALS BEISTELLTISCH
- | **ARBEITSBEREICH** MIT STROM- UND USB-ANSCHLÜSSEN
- | **ZEITGEMÄSSE KÜCHE** MIT GROSSER FUNKTIONALITÄT
- | **LED-, SPOT- UND AMBIENTE LICHTER** ZUR STEUERUNG DER ATMOSPHÄRE
- | **LEICHT ZUGÄNGLICHES POP-TOP AUFSTELLDACH** MIT TRAGBARER LEITER FÜR SPORTMODELLE

Inspiriertes **Küchendesign** mit ausziehbarer Arbeitsplatte aus massivem Laminat, integriertem Herd, Spüle und praktischem Stauraum.

Für die Speisen- und Getränkezubereitung ist alles am richtigen Ort.

- | **ARBEITSPLATTE** MIT **ERWEITERUNGSFUNKTION**, INTEGRIERTEM HERD, KOCHFELD UND SPÜLE
- | **STAU-RAUM** IN GROSSEN, SANFT SCHLIESSENDEN SCHUBLADEN UND IM OBERSCHRANK
- | **KOMPRESSORKÜHLSCHRANK** 87 L ODER 138 L OPTIONAL
- | **KAFFEEMASCHINE** UND BACKOFEN ALS OPTION



Mit einem gut beleuchteten und belüfteten **Badezimmer**, das auf Platz und Komfort ausgelegt ist, werden tägliche Rituale zum Vergnügen.

Unser Duplex-Badezimmerdesign maximiert Raum, verfügt über Dusche, Toilette und Waschbecken, mit guter Beleuchtung, Spiegel und Stauraum.

- | **WASCHBECKEN** MIT SPIEGEL
- | **SCHWENKWAND** MIT DUSCHE
- | **INTEGRIERTER STAURAU**M UND SPIEGEL MIT SPOTLAMPEN
- | **STAU**RAUM FÜR PERSÖNLICHE GEGENSTÄNDE



EINFACH SCHLAFEN.

Twin Sports- und **Supreme-Modelle** mit inspiriertem Design-Heckschlafzimmern, mit großen bequemen Betten, auf Lattenrosten und mit hochwertigen Matratzen, wobei Bettformat und -Abmessungen vom Grundriss abhängig sind.

Twin Sports-Modelle verfügen über ein inspiriertes Schlafzimmer für zwei Personen. Nützliche Zusatzunterkunft, mit 120 x 200 cm großem Schlafraum, mit bequemer Matratze und nützlichem Stauraum. USB-Anschlüsse und Leselampen. Erreichbar über eine tragbare Leiter.

| AUSWAHL AN VERSCHIEDENEN BETTEN FIX, HEB- UND KLAPPBAR IN VERSCHIEDENEN FORMATEN JE NACH GRUNDRISS

| HOCHWERTIGE MATRATZEN; 3. BETT FÜR ESSECKE VORHANDEN

| FESTE OBERSCHRÄNKE IM HINTEREN SCHLAFZIMMER

| SICHTSCHUTZFENSTER UND SCHÖNES LICHTAMBIENTE

| INNOVATIVE POP-TOP-SCHLAFKABINEN FÜR SPORTMODELLE



SCHLAFLÖSUNGEN

Wählen Sie das Schlafzimmerlayout, welches Ihren Bedürfnissen am besten entspricht.

SPORTS

- | 540 SPB mit Querbett 196 x 135/120 cm.
- | 600 SX mit Querbett 175 x 145 cm, und Erweiterung auf 185 x 146cm.
- | 600 SPB mit Querbett 196 x 145 cm.
- | 640 SLB mit Längsbetten. Jedes Bett 200 x 82 cm, mit zentraler Bettverbreiterung.
- | 640 SGX mit elektrischem Hubbett und flexiblem Stauraum darunter. 196 x 175 cm in Schlafposition.

SUPREME

- | 600 SX mit Querbett 175 x 145 cm, mit Erweiterung auf 185 x 146cm.
- | 600 SPB mit Querbett 196 x 145 cm.
- | 640 SLB mit Längsbetten. Jedes Bett 200 x 82 cm, mit zentraler Bettverbreiterung.
- | 640 SGX mit elektrischem Hubbett und flexiblem Stauraum darunter. 196 x 175 cm in Schlafposition.
- | 640 SPB FAMILY mit Querbetten 196 x 145 cm; 175/140 x 130cm.





Sei komfortabel

BELEUCHTUNG

Vielseitige Beleuchtung inklusive LED, Spots und Ambientebeleuchtung

PREMIUM QUALITY MATRATZEN

Tencel®-Bezüge bieten hervorragenden Halt durch hochbeständige Schaumstoffkonstruktion, pflegeleichte Stoffe und natürlichen Schutz vor Gerüchen, Bakterien und statischer Aufladung.

ORGANISATION

Durchgehend innovative Aufbewahrungslösungen, darunter neue EPP-Oberschränke im Wohnzimmer für zusätzlichen Platz, neue Küchenschubladen, spezielle Schränke und Schienensysteme in der Heckgarage (SGX) sowie feste Oberschränke in ausgewählten Grundrissen.

Twin Sports-Modelle verfügen über einen Aluminiumboden im Garagenbereich.

HEIZUNG

Truma- und Webasto-Heizsysteme für beste Heizleistung und ganzjährigen Einsatz (modellabhängig).

SITZE

Entspannen Sie sich mit bequemen und stützenden Sitzgelegenheiten, mit exklusivem Nähstil und Textilauswahl.





DESIGNED FOR LIVING

Alles unter Kontrolle

MULTIMEDIA

Inspirierte Lösungen mit fortschrittlichem, benutzerfreundlichem digitalem Bedienfeld, TV-Anschluss und -Halterung sowie mehreren USB-Anschlüssen.

ADRIA MACH FÜR EIN LEICHTERES LEBEN.

Mit unserer mobilen Smart-Control-App können Sie Schlüsselfunktionen ihres Fahrzeuges bequem von Ihrem Smartphone oder Tablet aus verwalten bzw. fernsteuern. Vorinstalliert mit der Option zur Installation bei der Bestellung oder danach, entweder **MACH** (lokale Steuerung und Überwachung von Schlüsselfunktionen) oder **MACH PLUS** (lokale und ferngesteuerte Steuerung und Überwachung der Schlüsselfunktionen sowie Zugriff auf interaktive Benutzerhandbücher, mobile Office und WLAN-Hotspot-Funktionen.)

Entdecken Sie mehr unter www.adria-mobil.com/mach-app



Performance und
Komfort über das ganze Jahr

DESIGNT UM ZU PERFORMEN



Inspirierte Designfahrzeuge für unbeschwerte Leistung, Praktikabilität und Komfort: Adria ist führend im Wohnmobil-Design.

Ausgestattet mit **Adria-Signaturfunktionen** für echte Präsenz und Leistung auf der Straße.



| PANORAMAFENSTER IM EXKLUSIVEN DESIGN

| OFFENER KABINEN-LOFT INNENRAUM

| AUFSTELLDACH UND SCHLAFABTEIL IM EXKLUSIVEN DESIGN SPORTMODELLE

| SEITLICHE SCHIEBETÜR MIT INTEGRIERTEM MOSKITONETZ UND TÜRSTOPPER

| OPTION MIT ELEKTRISCHER SCHIEBETÜR

| VORINSTALLATION DER RÜCKFAHRKAMERA

| VORZELTLICHT

| AUTOMATISCHE TRITTSTUFE

| RAHMENFENSTER

| BEHEIZTER UND ISOLIERTER ABWASSERTANK, ELEKTRONISCHE ENTSORGUNG.

Twin Sports Pop-Top Roof.

Das einzigartige Pop-Top-Design lässt sich nahtlos in das Dach des Wohnmobils integrieren und ermöglicht die Nutzung weiterer Funktionen wie Markise, Klimaanlage und Sonnenkollektoren.

Bei den 640-Modellen sorgt ein innovativer Schwenkmechanismus mit verlängerten Seitenarmen für perfekten Verschluss und Integration in das Van-Dach im geschlossenen Zustand und Stabilität gegen Wind im geöffneten Zustand. Bei den 600-Modellen verfügt das kompakte Aufstelldach über einen Scherenmechanismus für eine ähnliche Leistung. Beide Mechanismen verfügen über zwei separate Dachverriegelungsmechanismen.

Twin Sports Schlafabteil.

Abnehmbares Zelt, geeignet zum Reinigen, Aufbewahren und Recyceln. Hergestellt aus Materialien auf Acrylbasis für Isolierung, Wasserbeständigkeit und Haltbarkeit. Es verfügt über fixe Moskitonetze und ein Front-Sichtfenster, das geöffnet werden kann.





Ihr Style, Ihre Wahl.

DESIGNT FÜR SIE

STANDARDFARBEN

SONDERFARBE

DETAILS MACHEN
DEN UNTERSCHIED

Eine Auswahl an Außenfarben für den
ultimativen Stil.



ARTENSE GRAU METALLIC



IRON GRAU METALLIC



BATIC ORANGE



SCHWARZ METALLIC



EXPEDITION GRAU



LANZAROTE GRAU



WEISS

DESIGN FÜR SIE

Twin Sports

Basisfahrzeug **Fiat Ducato**. Auswahl an Außen- und Pop-Top-Dach Farben.

Erhältlich mit **Truma**- und **Webasto**-Dieselheizung (grundrissabhängig).



EXTERIEUR-STYLING



INTERIEUR-STYLING



Twin Supreme

Basisfahrzeug **Fiat Ducato**, Außenfarben wählbar.

Erhältlich mit **Truma** und **Webasto** Dieselheizung (grundrissabhängig).

FIAT
PROFESSIONAL

EXTERIEUR-STYLING



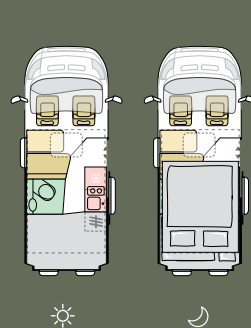
INTERIEUR-STYLING



Grundrisse

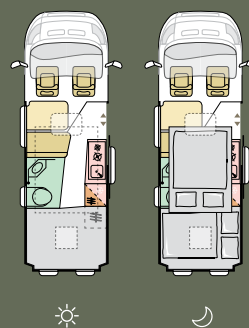
Erhältlich in verschiedenen Grundrissen, mit Sicherheit ist auch einer für Sie dabei.

TWIN SPORTS



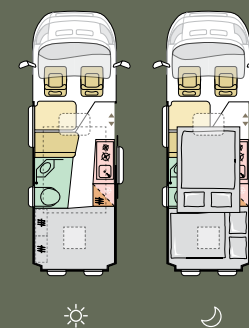
540 SPB

L	5413 mm
B	2050 mm
S	4
Sc	4



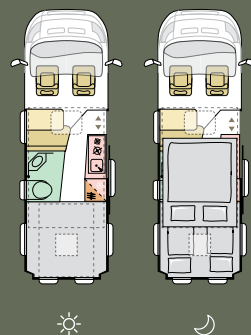
600 SPB

L	5998 mm
B	2050 mm
S	4
Sc	4



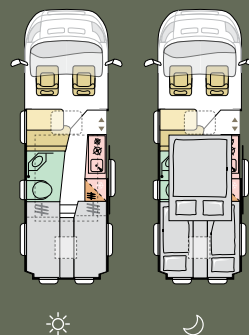
600 SX

L	5998 mm
B	2050 mm
S	4
Sc	4



640 SGX

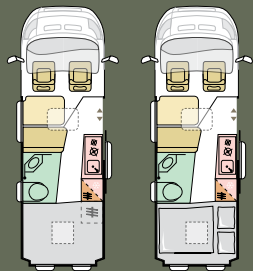
L	6363 mm
B	2050 mm
S	4
Sc	4



640 SLB

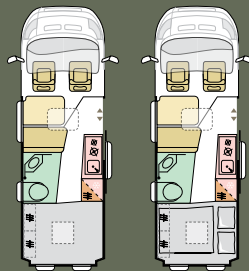
L	6363 mm
B	2050 mm
S	4
Sc	4

TWIN SUPREME



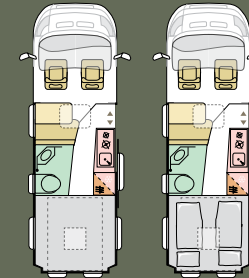
600 SPB

L	5998 mm
B	2050 mm
S	4
Sc	2



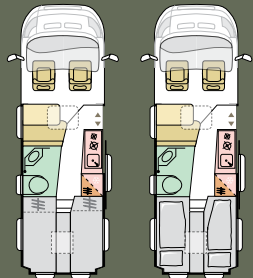
600 SX

L	5998 mm
B	2050 mm
S	4
Sc	2



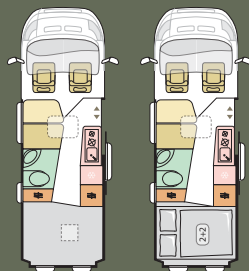
640 SGX

L	6363 mm
B	2050 mm
S	4
Sc	2



640 SLB

L	6363 mm
B	2050 mm
S	4
Sc	2+1



640 SPB FAMILY

L	6363 mm
B	2050 mm
S	4
Sc	4



TECHNISCHE DATEN

Für detaillierte Spezifikationen und technische Daten besuchen Sie bitte unsere Website at.adria-mobil.com/

Hier finden Sie unseren Produktkonfigurator, individuelle Modellspezifikationen, Grundrisse und weitere technische Details. Beachten Sie, dass einige Funktionen möglicherweise nicht bei allen Modellen verfügbar sind.



NEUE GENERATION

T W I N

INSPIRIERTE NEUE WOHNMOBILE MIT EINEM UNVERWECHSELBAREN
GENETISCHEN CODE, DER AUF DESIGN, INNOVATION UND ERFAHRUNG
BASIERT. TWIN, DAS BESTE FÜR ALLTAGSAUSFLÜGE UND KOMFORT, SETZT
NEUE MASSSTÄBE IN SACHEN RAUM UND ERLEBNIS MIT INSPIRIERTEN
NEUEN INNENRÄUMEN.

TWIN. Der Originale Campervan



Erleben Sie
mit all Ihren Sinnen.

DESIGNED FOR LIVING

Alles wurde darauf ausgelegt, das perfekte **Wohngefühl** zu schaffen.

Die Twins der neuen Generation bieten eine neue moderne Designsprache, beeinflusst vom Premium-Automobilstil, für einen komfortablen und benutzerfreundlichen Campervan.

- | NEUES INNENDESIGN
- | OFFENER INNENRAUM IM KABINEN-LOFT-STIL MIT FIXEM PANORAMAFENSTER ALS OPTION
- | GERÄUMIGE UND KOMFORTABLE WOHNBEREICHE
- | PRAKTISCHE ESSECKE, KÜCHE UND BAD
- | AUSWAHL AN SCHLAFZIMMER- VARIATIONEN



Inspiriertes **Küchen**design mit ausziehbarer Arbeitsplatte aus massivem Laminat, integriertem Herd, Spüle und praktischem Stauraum.

Für die Speisen- und Getränkezubereitung ist alles am richtigen Ort.

- | **ARBEITSPLATTE MIT VERLÄNGERUNG**, INTEGRIERTEM HERD UND SPÜLE
- | STAURaum IN GROSSEN, SANFT SCHLIESSENDEN SCHUBLADEN UND IM OBERSCHRANK
- | **KOMPRESSORKÜHLSCHRANK** 84 L
- | **KAFFEEMASCHINE** UND BACKOFEN OPTIONAL



Mit einem gut beleuchteten und belüfteten **Badezimmer**, das auf Platz und Komfort ausgelegt ist, werden tägliche Rituale zum Vergnügen.

Das Duplex-Badezimmerdesign maximiert den Raum und verfügt über eine Dusche, eine Toilette und ein Waschbecken sowie eine gute Beleuchtung, einen Spiegel und Stauraum.

- | **WASCHBECKENSTÄNDER MIT SPIEGEL**
- | **SCHWENKWANDFUNKTION MIT DUSCHE**
- | **INTEGRIERTER STAU- RAUM UND SPIEGEL MIT SPOTLAMPEN**





Schlaf ruhig.

Twin-Modelle mit inspiriertem Design im Heckschlafzimmer, mit großen bequemen Betten, auf Lattenrosten und mit hochwertigen Matratzen, wobei Bettformat und -Abmessungen vom Grundriss abhängig sind.



- | AUSWAHL AN BETTEN, FESTEN, HEB- UND KLAPPBAREN BETTEN IN VERSCHIEDENEN FORMATEN JE NACH GRUNDRISS
- | HOCHWERTIGE MATRATZEN; 3. BETT FÜR ESSECKE VORHANDEN
- | FIXE OBERSCHRÄNKE IM HINTEREN SCHLAFZIMMER
- | SICHTSCHUTZFENSTER UND SCHÖNES LICHTAMBIENTE

SCHLAFLÖSUNGEN

Wählen Sie das
Schlafzimmerlayout, welches
Ihren Bedürfnissen am besten
entspricht.

TWIN

- | 540 SP mit Querbett 196 x 145/116 cm.
- | 600 SPB mit Querbett 196 x 145 cm.
- | 600 SPB FAMILY mit Querbetten 196 x 145 cm; 185/140 x 130 cm.
- | 640 SLB mit Längsbetten. Jedes Bett 196 x 82 cm (x2); Mitte 145 x 30 cm.
- | 640 SGX mit Hubbett und flexiblem Stauraum darunter. 196 x 175 cm in Schlafposition.



Be comfortable, be in control.

BELEUCHTUNG

Vielseitige Beleuchtung inklusive LED, Spots und Ambientebeleuchtung.

PREMIUM QUALITY MATRATZEN

Tencel®-Bezüge bieten hervorragenden Halt durch hochbeständige Schaumstoffkonstruktion, pflegeleichte Stoffe und natürlichen Schutz vor Gerüchen, Bakterien und statischer Aufladung.

ORGANISATION

Durchgehend innovative Aufbewahrungslösungen, darunter neue EPP-Oberschränke im Wohnzimmer für zusätzlichen Platz, neue Küchenschubladen, spezielle Schränke und Schienensysteme in der Heckgarage (SGX) sowie feste Oberschränke in ausgewählten Grundrissen.

HEIZUNG

Truma- und Webasto-Heizsysteme für beste Heizleistung und ganzjährigen Einsatz (modellabhängig).

SITZE

Entspannen Sie sich auf bequemen und unterstützenden Sitzgelegenheiten mit exklusiven Nähstilen sowie Textilien.

MULTIMEDIA

Inspirierte Lösungen mit fortschrittlichem, benutzerfreundlichem digitalem Bedienfeld, TV-Anschluss und -Halterung sowie mehreren USB-Anschlüssen.



ADRIA MACH FÜR EIN LEICHTERES LEBEN.

Mit unserer mobilen Smart-Control-Anwendung können Sie wichtige Fahrzeugfunktionen bequem von Ihrem Smartphone oder Tablet aus verwalten. Vorinstalliert mit der Option zur Installation bei der Bestellung oder nach der Lieferung, entweder **MACH** (lokale Steuerung und Überwachung wichtiger Funktionen) oder **MACH PLUS** (lokale und Fernsteuerung und Überwachung wichtiger Funktionen sowie Zugriff auf interaktive Benutzerhandbücher, mobiles Büro und WLAN Hotspot-Funktionen).

Erfahren Sie mehr unter www.adria-mobil.com/MACH



Performance und
Komfort über das ganze Jahr.

DESIGNT UM ZU PERFORMEN



Inspirierte Designfahrzeuge für unbeschwerte Leistung, Praktikabilität und Komfort. Adria Twins sind die Pioniere des Campervan-Designs.

Ausgestattet mit **Adria-Signaturfunktionen** für echte Präsenz und Leistung auf der Straße.

| MIDI-HEKI-DACHFENSTER IM WOHNZIMMER

| **FIXES PANORAMAFENSTER** ALS OPTION

| **SEITLICHE SCHIEBETÜR** MIT INTEGRIERTEM MOSKITONETZ UND TÜRSTOPPER

| **ELEKTRISCHER SCHIEBETÜR** ALS OPTION

| VORINSTALLATION DER **RÜCKFAHRKAMERA**


| **VORZELT BELEUCHTUNG**

| **AUTOMATISCHE TRITTSTUFE**

| **SICHTSCHUTZFENSTER**

| **BEHEIZTER UND ISOLIERTER ABWSSERTANK** MIT ELEKTRONISCHER ENTSORGUNG



A close-up photograph of a motorcycle seat. The seat features a combination of dark leather and a textured, woven fabric. The leather is used for the backrest and side panels, while the fabric covers the main seating area. The stitching is visible, showing a double-stitch pattern along the edges of the leather sections. The lighting is soft, highlighting the textures and contours of the seat.

Ihr Style, Ihre Wahl.

DESIGNT FÜR SIE

STANDARDFARBEN

SONDERFARBE

DETAILS MACHEN
DEN UNTERSCHIED

Eine Auswahl an Außenfarben für den
ultimativen Stil.



ARTENSE GRAU METALLIC



IRON GRAU METALLIC



BATIC ORANGE



SCHWARZ METALLIC



EXPEDITION GRAU



LANZAROTE GRAU



WEISS

Twin

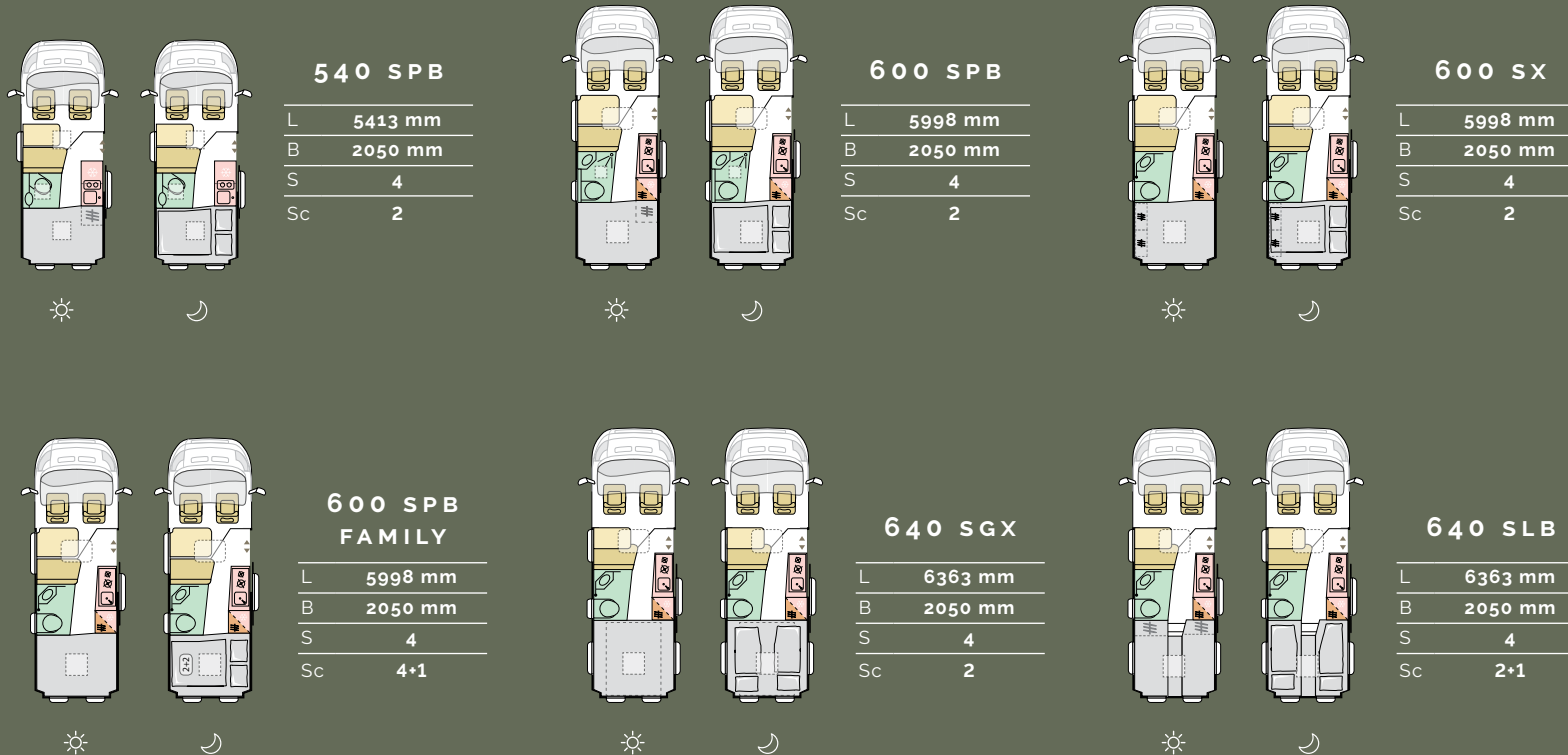
Wählen Sie die Schrankoberfläche im **Rovere Naturale**-Holzstil für mehr Natürlicher Look oder **Alpinweiß** (Option) für einen helleren, leichteren Look.

Basisfahrzeug **Fiat Ducato** Erhältlich mit **Truma**-Gasheizung (Serie) und **Truma-Diesel** (Option) oder **Webasto**-Heizung serienmäßig beim SGX-Modell.



Grundrisse

Erhältlich in verschiedenen Grundrissen, mit Sicherheit ist auch einer für Sie dabei.



TECHNISCHE DATEN

Für detaillierte Spezifikationen und technische Daten besuchen Sie bitte unsere Website at.adria-mobil.com/

Hier finden Sie unseren Produktkonfigurator, individuelle Modellspezifikationen, Grundrisse und weitere technische Details. Beachten Sie, dass einige Funktionen möglicherweise nicht bei allen Modellen verfügbar sind.

TEXTILIEN



BLAKE



ARNO



QUINCEY

LEDER



LEDER VAAST



LEDER EDWARD

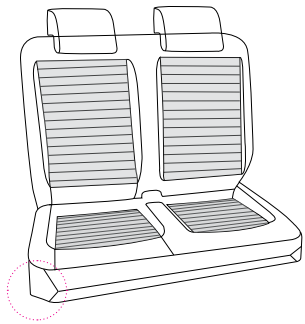


LEDER HARRY

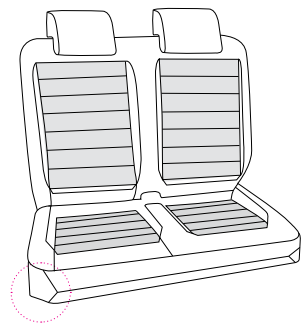

**DETAILS MACHEN
DEN UNTERSCHIED**

Eine Auswahl hochwertiger Textilien und
Kissensets passend zum Fahrzeugdesign
und Ihrem persönlichen Geschmack.


NÄHSTIL - FORM/STEBUNG



TWIN SPORTS, TWIN SUPREME



TWIN



PÖLSTER



CARBON KNIT



FIBER BEIGE



RED GEAR

Gebaut zum Genießen, gebaut um zu Bestehen.

DESIGN UM ZU PERFORMEN



Konstruktion

Für optimale Fahreigenschaften und Wohnraumgestaltung sind alle Twin-Campervans perfekt in das **Basisfahrzeug** integriert. Die Herstellungsprozesse von Adria gewährleisten die optimale Konstruktion und Integrität des Endprodukts.

Neue Materialien. Die Twin-Wohnmobile der neuen Generation verfügen über Dachschränke im Wohnzimmer aus expandiertem Polypropylen EPP, einem äußerst haltbaren, wiederverwendbaren und recycelbaren Verbundmaterial mit mechanischer Festigkeit, hoher Belastbarkeit, guter Energieabsorption, hoher Wärme- und Schalldämmung und das alles bei geringem Gewicht.

Der robuste, ausziehbare 1500-mm-Boden mit einer Nutzlast von 150 kg sorgt für zusätzliche Vielseitigkeit. Die Verlängerung kann verriegelt werden, wenn sie nicht verwendet wird. Option im **SGX-Layout** verfügbar.



Climate-control

Unsere Produkte bieten **optimale Wärmeleistung** mit fortschrittlicher Isolierung und einem präzisionsgefertigten Luftstromsystem. Strenge Klimakammertests sorgen auch bei niedrigen Außentemperaturen für einen komfortablen Innenraum mit voll funktionsfähigen Wassersystemen.

Alle Modelle sind für den **ganzjährigen Einsatz** geeignet, Twin Plus, Supreme und Sports mit verbesserter Isolierung, reduzierten Wärmebrücken, recyceltem und wärmegebundenem Ecofiber 40-Material und zusätzlichen Dampfsperren.

Diesel- oder Gasheizungen von **Truma** und Diesel von **Webasto** (grundrissabhängig) mit optimaler Wärmeverteilung an alle Wohnräume.

Bereiche. Eine **Klimaanlage** ist optional erhältlich.



BASISFAHRZEUG

Fiat Ducato

Die neueste Version des Fiat Ducato bietet Design, Leistung und fortschrittliche Sicherheitsmerkmale und bietet eine Auswahl an effizienten und leistungsstarken Multi-Jet3-Motoren mit Schalt- oder Automatikgetriebe.

Unverwechselbares Automobil-Außendesign mit dem neuesten Fiat-Kühlergrill und überarbeiteten Innenraumerlebnis und Armaturenbrettfunktionen, Infotainment, Fahr- und Sicherheitshilfen.

- | LEISTUNGSSTARKE UND EFFIZIENTE **DIESELMOTOREN**
- | AUSWAHL ZWISCHEN **140-PS-** UND **180-PS-MOTOREN**
- | WAHLWEISE **6-GANG-SCHALTGETRIEBE** UND **8-GANG-AUTOMATIKGETRIEBE**
- | HOHER LEVEL DER SERIENAUSSTATTUNG
- | AUSWAHL AN FAHR- UND **SICHERHEITSHILFEN**
- | AUSWAHL AN OPTIONALEN **LEICHTMETALLFELGEN**



Made in Slovenia

Adria Mobil engagiert sich für eine **nachhaltige Entwicklung sowie die Vermeidung und Reduzierung von Umweltauswirkungen**. Unser Umweltmanagementsystem ist nach ISO 14001 zertifiziert. Unsere Fahrzeuge werden in unseren hochmodernen ISO 9001 EFQM 5 Star-zertifizierten Produktionsstätten in Slowenien hergestellt, wobei erstklassige Fertigungstechniken für Langlebigkeit, Zuverlässigkeit und erstklassige Qualität zum Einsatz kommen.

„DIE GRÖSSTE UND MODERNSTE FERTIGUNGSANLAGE FÜR FREIZEITFAHRZEUGE EUROPAS UNTER EINEM DACH.“

Die Fahrzeuge werden mit einer erstklassigen Garantie, einer umfassenden Ersatzteilversorgung und einem Kundendienst über unser umfangreiches Adria-Händlernetz geliefert.

2_Jahre Adria Garantie

10_Jahre* Adria Garantie auf Wassereintritt




*Es gelten die Allgemeinen Geschäftsbedingungen. Einzelheiten finden Sie auf unserer Website.



Inspiration for *your* adventures.



FINDE UNSERE INSPIRATION unter at.adria-mobil.com

Schließ' dich uns an um deine Abenteuer zu teilen.   



GEBETSROITHER HANDELS GmbH

Gebetsroitherweg 1
8940 Weißenbach/Liezen
Tel: 03612 26300157
Email: liezen@gebetsroither.com

LIMA KG

FN der Firma Gebetsroither Handels GmbH
Industriestrasse 15
(Gewerbegebiet Hagenbrunn)
2201 Hagenbrunn
Tel: 02246 4711
Email: hagenbrunn@gebetsroither.com

HUMA GmbH

FN der Firma Gebetsroither Handels GmbH
Betriebspark Sinnersdorf 1
4616 Weißkirchen
Tel: +43 (0)664 516 95 95
Email: weisskirchen@gebetsroither.com

www.at.adria-mobil.com
www.wohnwagenzumkaufen.at
www.wohnmobilezumkaufen.com
www.facebook.com/gebetsroither.campingfahrzeuge

Veröffentlicht: September 2024

Der Zweck des Kataloges dient der Veranschaulichung. Fotos in diesem Katalog können einige Elemente zeigen und in den Beschreibungen können einige Elemente erwähnt werden, die nicht zur Serienausrüstung gehören; es können Produkte gezeigt oder erwähnt werden, die nur zu einigen Märkten gehören sowie Optionen und Ausstattungsmerkmale gezeigt oder beschrieben werden, die voraussichtlich zu einem späteren Zeitpunkt oder nicht mehr verfügbar sein werden. Des Weiteren dienen die Fotos auch hinsichtlich ihres Hintergrunds und Landschaftsbilds illustrativen Zwecken. So können die Fotos Standorte zeigen, an denen das Anhalten oder Parken mit einem Campervan, Wohnmobil oder Wohnwagen erlaubt, Camping oder Übernachten aber nicht gestattet sind. Die Produkte können sich aus technischen oder kaufmännischen Gesichtspunkten aufgrund anderer Vorschriften ändern. Druckfehler und Irrtümer vorbehalten. Bitte kontaktieren Sie Ihren ausgewählten Fachhändler, um detaillierte Informationen vor dem Kauf zu erhalten.

Veröffentlicht von: Adria Mobil, d.o.o.; Art Direction: PM2; Production: Enigma d.o.o.; Photography: Branko Čeak, Jože Maček, Jure Horvat, Styling: Nataša Mandelj Čeak; Cover photo: Simone Benedetti; Lifestyle photos: Simone Benedetti, themediumgray.com; Styling: Alessia Biasion, PM2; Renders: Inpac d.o.o.; Copy: Neil Morley; Lythography: Tomo Per; Thanks to: Müller, Amfibija.