

**ADRIA**



**R E I S E M O B I L E**

 ADRIA



DER SUPERSONIC. HEUTE EIN NEUER STAR. MORGEN EINE IKONE.

Mehr entdecken unter [newsupersonic.com](https://www.newsupersonic.com)



# Inspiriert Ihre Abenteuer.

UNSERE VISION IST ES, DASS ADRIA DIE BEGEHRTESTE MARKE FÜR FREIZEITFAHRZEUGE WIRD.

ADRIA MOBIL ENTWIRFT UND FERTIGT SEIT 1965 FREIZEITFAHRZEUGE, WOBEI IN JEDES FAHRZEUG ÜBER EIN HALBES JAHRHUNDERT FACHWISSEN UND LEIDENSCHAFT EINFLIEßEN.

ADRIA WIRD REGELMÄSSIG MIT UNABHÄNGIGEN AUSZEICHNUNGEN FÜR DESIGN, INNOVATION, QUALITÄT UND KUNDENZUFRIEDENHEIT AUSGEZEICHNET. UNSER ZIEL IST ES,

SIE ZU INSPIRIEREN, SICH DER STÄNDIG WACHSENDEN GEMEINSCHAFT DER ADRIA-BESITZER ANZUSCHLIESSEN UND IHRE EIGENEN UNVERGESSLICHEN ERLEBNISSE ZU SCHAFFEN.

Wir designen und entwickeln Campingfahrzeuge nach den folgenden Prinzipien:

## DESIGN

Unser Ziel ist es, mit Fahrzeugen zu begeistern, die sich durch Stil, Funktionalität, Komfort und Wohlgefühl auszeichnen.

## INNOVATION

Wir sind der Innovation verpflichtet, mit Fahrzeugen, die auf Leistung ausgelegt sind und bei denen alles für Ihren Komfort und Ihr Vergnügen entwickelt wurde.

## ERFAHRUNG

Unsere Fahrzeuge sind *für Sie konzipiert* und bieten eine Auswahl an Modellen, Grundrissen, Ausstattungsmerkmalen sowie Textilien und Polsterstoffen.

**Adria. Inspiration for your adventures.**

# INHALTE

SONIC



06

MATRIX



24

CORAL



46

CORAL XL



68

## COMPACT



**82**

Textilien	<b>96</b>
Design um zu performen	<b>98</b>
Konstruktion	<b>99</b>
Climate-control	<b>100</b>

Basisfahrzeuge	<b>101</b>
Accessories	<b>104</b>
Made in Slovenia	<b>106</b>



# S O N I C

DIE NEUE SONIC-GENERATION. EINE AUSSERGEWÖHNLICHE AUSWAHL AN INTEGRIERTEN REISEMOBILEN, IN DENEN SIE IMMER ERSTER KLASSE REISEN.

INTELLIGENTES AUTOMOBILDESIGN UND ZEITGEMÄSSES INTERIEUR MIT EINER AUSWAHL AN VERSCHIEDENEN MÖBELSTILEN UND TEXTILIEN, DIE KOMPROMISSLOSEN KOMFORT UND GANZJAHRES-PERFORMANCE BIETEN.

Style, Performance  
und Komfort - alles in einem.

Erleben Sie  
mit all Ihren Sinnen.

DESIGNED FOR LIVING



Unsere Wohnmobile sind sorgfältig entworfen, um Ihnen ein großartiges Erlebnis unterwegs zu bieten, mit frei fließenden und großzügigen Innenräumen.

Der Sonic vermittelt ein elegantes **Home-Style Wohngefühl** mit modernem Innendesign und bietet kompromisslosen Stil und Komfort.

- | **LOFT-STYLE INTERIEUR** MIT GROSSEM PANORAMAFENSTER
- | **MULTIMEDIALÖSUNGEN** INKLUSIVE BLUETOOTH® SOUNDSYSTEM MIT VERSTECKTEN LAUTSPRECHERN
- | **OPTIMIERTE TEMPERATURKONTROLLE** MIT TRUMA- ODER ALDEHEIZUNG
- | ORGANISIERTE **STAUÄRÄUME** DURCH UND DURCH







## DESIGNED FOR LIVING

Erleben Sie **zeitgemäße Wohnräume**.

Das **Wohnzimmer** bietet Platz und eine wohnliche Essecke mit bequemen Sitzgelegenheiten und niedriger Trennwand zur Küche.

- | **PANORAMAFENSTER**, GETÖNT UND ÖFFENBAR FÜR LUFTZIRKULATION
- | **KOMFORTABLE, ERGONOMISCH GESTALTETE** DINETTE IN VERSCHIEDENEN FORMATEN
- | **MULTIMEDIAWAND** MIT TV-HALTERUNG, USB- UND TELEFONLADEFLÄCHE
- | **VORDERES HUBBETT** ELEGANT ÜBER DEM WOHNRAUM INTEGRIERT



Inspirierte und praktikable **Küche** mit langlebiger Arbeitsplatte.

Herd und Spüle ergänzt durch hochwertige Geräte. Für die Zubereitung von Speisen und Getränken ist alles am richtigen Ort.



- | **S-LINE-KÜCHE** MIT LED-FENSTERVERKLEIDUNG
- | **FENIX NTM®-ARBEITSPLATTE** AUS MASSIVEM LAMINAT IN DER SUPREME-REIHE
- | **DREIBRENNER-HERD** UND INTEGRIERTE SPÜLE
- | SCHLANKER **ABSORBERKÜHLSCHRANK** MIT **142 LITERN** FASSUNGSVERMÖGEN
- | **OFEN** AND **NESPRESSO® KAFFEMASCHINE** OPTIONAL

Luxuriöses **Schlafzimmer** mit Trenntür zum Wohnraum und vielen Bettformaten - alle mit hohen, aber leicht zugänglichen Betten.

Steuerbare Beleuchtung und Stauraum für persönliche Dinge.

- | **2 METER LANGE BETTEN** IN VIELEN BETTFORMATEN
- | ÜBERKOPF- UND UNTERBETT- **AUFBEWAHRUNGSLÖSUNGEN**
- | **USB-ANSCHLÜSSE**; ZUSÄTZLICHER TV-ANSCHLUSS AUF AUSGEWÄHLTEN GRUNDRISSEN
- | LEICHTBAU-FRONTHUBBETT MIT **VERSTECKTER MECHANIK**





Mit einem gut beleuchteten und belüfteten Badezimmer, das auf Platz und Komfort ausgelegt ist, werden tägliche Rituale zum Vergnügen.

**Das Badezimmerdesign** maximiert den Raum, verfügt über eine Dusche, Toilette und Waschbecken, mit guter Beleuchtung, Spiegel und Stauraum.

- | **PRAKTISCHES WASHBECKEN**
- | **SEPARATE DUSCHE** MIT HEIZUNG UND BELÜFTUNG
- | **DIREKTER ZUGANG ZUR GARDEROBE**
- | **INTEGRIERTER STAU- RAUM** UND **SPIEGEL** MIT **SPOTS**



Durchgehend **inspirierte Lösungen** für ein komfortableres und organisierteres Erlebnis.

## Sei komfortabel

### BELEUCHTUNG

Vielseitige Beleuchtung inklusive LED, Spots und Ambientebeleuchtung

### PREMIUM QUALITY MATRATZEN

Tencel®-Bezüge bieten hervorragenden Halt durch hochbeständige Schaumstoffkonstruktion, pflegeleichte Stoffe und natürlichen Schutz vor Gerüchen, Bakterien und statischer Aufladung.

### ORGANISATION

Wunderschön organisierter Stauraum mit großen Schränken, Kleiderschrank und innovativen Lösungen.

### SITZE

Entspannen Sie auf bequemen, stützenden Sitzen und ausziehbaren sowie klappbaren Sitzmöglichkeiten in den Grundrissen DL und DC.







## Alles unter Kontrolle

### MULTIMEDIA

Fortschrittliches, benutzerfreundliches digitales Bedienfeld und eine Reihe von Multimedia-Lösungen, darunter 32-Zoll-TV-Anschluss, USB, Telefonladefläche und Soundsystem mit versteckten Lautsprechern.

### ADRIA MACH FÜR EIN LEICHTERES LEBEN.

Mit unserer mobilen Smart-Control-App können Sie Schlüsselfunktionen ihres Fahrzeuges bequem von Ihrem Smartphone oder Tablet aus verwalten bzw. fernsteuern. Vorinstalliert mit der Option zur Installation bei der Bestellung oder danach, entweder **MACH** (lokale Steuerung und Überwachung von Schlüsselfunktionen) oder **MACH PLUS** (lokale und ferngesteuerte Steuerung und Überwachung der Schlüsselfunktionen sowie Zugriff auf interaktive Benutzerhandbücher, mobile Office und WLAN-Hotspot-Funktionen.)

Entdecken Sie mehr unter [www.adria-mobil.com/mach-app](http://www.adria-mobil.com/mach-app)





Performance und  
Komfort über das ganze Jahr.

DESIGNT UM ZU PERFORMEN

**Inspirierte Designfahrzeuge** für unbeschwerte Leistung, Praktikabilität und Komfort: Adria ist führend im Reisemobildesign.

Ausgestattet mit **Adria-Signaturfunktionen** für echte Präsenz und Leistung auf der Straße.

| BASISFAHRZEUG UND PERFORMANCE-CHASSIS **FIAT DUCATO**

| AUTOMOTIVE-STYLING UND **EXKLUSIVES FRONTMASKENDESIGN**

| **GROSSES PANORAMAFENSTER** UND DOMETIC S4-SEITENFENSTER

| **BREITE WOHNRAUMTÜR**


| **GROSSE GARAGE** MIT ZWEI TÜREN, STECKDOSEN UND LED-LEUCHTEN

| **HELLA®-LED-FRONTSCHEINWERFER** UND BI-LED-MODUL

| **SCHRÄGES RÜCKWANDDESIGN** MIT LUFTDIFFUSOREN UND HELLA® LED-LEUCHTEN

| ZENTRALER SERVICEBEREICH FÜR **EINFACHE ERREICHBARKEIT** DER VERSORGUNGSEINRICHTUNGEN



A close-up photograph of dark, textured leather, likely from a car seat or interior. The leather is illuminated from the side, highlighting its grain and several parallel lines of gold-colored stitching. The stitching is a decorative, slightly irregular pattern. The background is softly blurred, showing more of the same leather and stitching.

Ihr Style, Ihre Wahl.

DESIGNT FÜR SIE

DESIGNT FÜR SIE

# Sonic Supreme

Die prestigeträchtige „silberne“ Außenlackierung kombiniert mit dem Innendesign-Möbelstil **Cashmere** sorgt für ein helles und modernes Gefühl. Oder wählen Sie das **Moro-Interieur** für einen dunkleren, klassischen Look.

**Alde**

**FIAT**  
REISEMOBILE

EXTERIEUR-STYLING



SILBER METALLIC

INTERIEUR-STYLING

SUPREME\_CASHMERE



SUPREME\_MORO



REISEMOBILE **ADRIA** 21

DESIGNT FÜR SIE

# Sonic Plus

Klassisches weißes Außenfinish kombiniert mit dem **Alpine White** Innendesign-Möbelstil für ein frisches, helles Gefühl. Oder wählen Sie **Naturale** für ein skandinavisches Finish im hellen Holzstil.



EXTERIEUR-STYLING



WEISS

INTERIEUR-STYLING

PLUS\_ALPINE WHITE



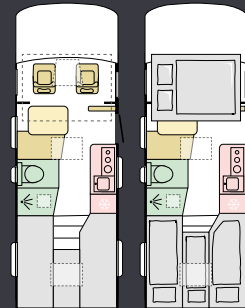
PLUS\_NATURALE



# Grundrisse

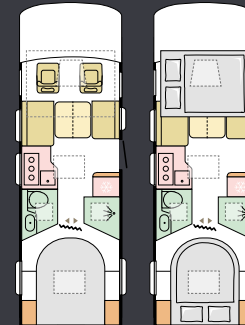
M = Modell | L = Länge | B = Breite | A = Anzahl der Sitze | S = Schlafplätze

Erhältlich in verschiedenen Grundrissen, mit Sicherheit ist auch einer für Sie dabei.



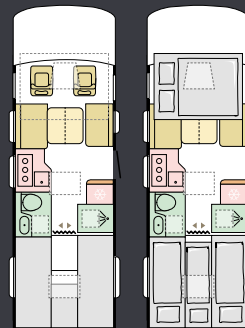
## 600 SL

M	Plus
L	6990 mm
B	2320 mm
A	4
S	4+1



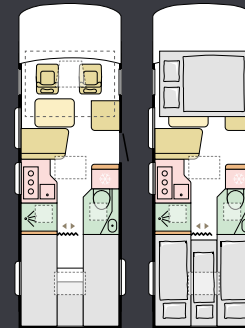
## 700 DC

M	Supreme, Plus
L	7485 mm
B	2320 mm
A	4
S	4



## 700 DL

M	Supreme, Plus
L	7485 mm
B	2320 mm
A	4
S	4+1



## 700 SL

M	Supreme, Plus
L	7485 mm
B	2320 mm
A	4
S	4+1



## TECHNISCHE DATEN

Für detaillierte Spezifikationen und technische Daten besuchen Sie bitte unsere Website <https://at.adria-mobil.com/>

Hier finden Sie unseren Produktkonfigurator, individuelle Modellspezifikationen, Grundrisse und weitere technische Details. Beachten Sie, dass einige Funktionen möglicherweise nicht bei allen Modellen verfügbar sind.







# M A T R I X

DER MATRIX DER NEUEN GENERATION. TEILINTEGRIERTE  
WOHNMOBILE AUF EINEM BASISFAHRZEUG IHRER WAHL, DIE STIL  
UND VIELSEITIGKEIT AUF EIN NEUES NIVEAU HEBEN.

KEIN ANDERES WOHNMOBIL VEREINT KOMFORT, ZWECKMÄSSIGKEIT  
UND VIELSEITIGKEIT IN EINEM DERART LEISTUNGSSTARKEN  
FAHRZEUG MIT ELEGANTEM AUTOMOBILDESIGN UND GANZJÄHRIGER  
BENÜTZBARKEIT.

Live your best life.

Erleben Sie  
mit all Ihren Sinnen.

DESIGNED FOR LIVING

## DESIGNED FOR LIVING

Unsere Wohnmobile sind sorgfältig entworfen, um Ihnen ein großartiges Erlebnis unterwegs zu bieten, mit frei fließenden und großzügigen Innenräumen.

Der Matrix vermittelt ein elegantes Wohngefühl mit modernem Innendesign und bietet vielseitige und komfortable Unterkünfte.

- | INNENEINRICHTUNG IM **LOFT-STIL** MIT GROSSEM PANORAMAFENSTER
- | **ZUSÄTZLICHE UNTERKUNFT** DURCH HUBBETT VORNE
- | **OPTIMIERTE TEMPERATURREGELUNG** MIT TRUMA- ODER ALDE-HEIZUNG
- | DURCHGEHEND ORGANISIERTE **LAGERRÄUMEMÖGLICHKEITEN**







## DESIGNED FOR LIVING

Erleben Sie moderne Wohnräume.

Das Wohnzimmer bietet Platz und eine wohnliche Essecke mit bequemen Sitzgelegenheiten und niedriger Trennwand zur Küche.

- | VOLL INTEGRIERTES **HUBBETT** ÜBER DEM WOHNBEREICH
- | **KOMFORTABLE, ERGONOMISCH GESTALTETE** DINETTE IN VERSCHIEDENEN FORMATEN
- | **L- UND DOPPELSOFA** GRUNDRISSE VERFÜGBAR
- | **MULTIMEDIAWAND** MIT TV-HALTERUNG, USB- UND TELEFONLADEFLÄCHE
- | **VERSTELLBARER ESSTISCH**, KLAPP- UND DREHBAR

Inspirierte und praktikable **Küche** mit langlebiger Arbeitsplatte, Herd und Spüle, ergänzt durch hochwertige Geräte.

Für die Zubereitung von Speisen und Getränken ist alles am richtigen Ort.

- | **S-LINE-KÜCHE** MIT LED-FENSTERVERKLEIDUNG
- | FENIX NTM®-ARBEITSPLETTEN AUS MASSIVEM LAMINAT IN DER SUPREME-REIHE
- | **DREIBRENNER-HERD** UND INTEGRIERTE SPÜLE
- | SCHLANKER ABSORBERKÜHLSCHRANK MIT 142 L FASSUNGSVERMÖGEN
- | OFEN UND NESPRESSO®-KAFFEEEMASCHINE OPTIONAL



Luxuriöses Schlafzimmer mit Trenntür zum Wohnraum und vielen Bettformaten - alle davon mit hohen, aber leicht zugänglichen Betten.

Steuerbare Beleuchtung und Stauraum für persönliche Dinge.

**Vorderes Hubbett** - leichte, aber robuste Konstruktion, leicht zugänglich und leicht zu bedienen. Integration in den Deckenraum für großzügige Stehhöhe in darunter liegenden Wohnräumen. Großes Bett 1300 x 2000 mm in optimal gestaltetem Raum mit Beleuchtung und Belüftung.

- | **MASTERBEDROOM-SUITE** IN VERSCHIEDENEN BETTFORMATEN
- | ÜBERKOPF- UND UNTERBETT- **AUFBEWAHRUNGSLÖSUNGEN**
- | **STEUERBARE AMBIENTELEUCHTUNG** UND SPOTS
- | **USB ANSCHLÜSSE**







Mit einem gut beleuchteten und belüfteten Badezimmer, das auf Platz und Komfort ausgelegt ist, werden tägliche Rituale zum Vergnügen.

Das **Badezimmerdesign** maximiert den Raum und verfügt über Dusche, Toilette, ein Waschbecken mit guter Beleuchtung, Spiegel sowie Stauraum. Grundrisse mit separater Dusche verfügbar.

- | PRAKTISCHES WASCHBECKEN
- | DUSCHE MIT ELEGANTER DUSCHWAND UND BELÜFTUNG
- | INTEGRIERTER STAU- RAUM UND SPIEGEL MIT SPOTS
- | STAU- RAUM FÜR PERSÖNLICHE DINGE



Durchgehend **inspirierte Lösungen** für ein komfortableres und organisierteres Erlebnis.

## Sei komfortabel

### BELEUCHTUNG

Vielseitige Beleuchtung inklusive LED, Spots und Ambientebeleuchtung.

### PREMIUM QUALITY MATRATZEN

Tencel®-Bezüge bieten hervorragenden Halt durch hochbeständige Schaumstoffkonstruktion, pflegeleichte Stoffe und natürlichen Schutz vor Gerüchen, Bakterien und statischer Aufladung.

### ORGANISATION

Wunderschön organisierter Stauraum mit großen Schränken, Kleiderschrank und innovativen Lösungen.

### SITZE

Entspannen Sie sich auf bequemen, unterstützenden Sitzen mit ausziehbaren zusätzlichen, Sitzmöglichkeiten in den DC/DL-Modellen.





## Alles unter Kontrolle

### MULTIMEDIA

Fortschrittliches, benutzerfreundliches digitales Bedienfeld und eine Reihe von Multimedia-Lösungen, darunter 32-Zoll-TV-Anschluss, USB, Telefonladefläche und Soundsystem mit versteckten Lautsprechern.

### ADRIA MACH FÜR EIN LEICHTERES LEBEN

Mit unserer mobilen Smart-Control-App können Sie Schlüsselfunktionen ihres Fahrzeuges bequem von Ihrem Smartphone oder Tablet aus verwalten bzw. fernsteuern. Vorinstalliert mit der Option zur Installation bei der Bestellung oder danach, entweder **MACH** (lokale Steuerung und Überwachung von Schlüsselfunktionen) oder **MACH PLUS** (lokale und ferngesteuerte Steuerung und Überwachung der Schlüsselfunktionen sowie Zugriff auf interaktive Benutzerhandbücher, mobile Office und WLAN-Hotspot-Funktionen.)

Entdecken Sie mehr unter [www.adria-mobil.com/mach-app](http://www.adria-mobil.com/mach-app)



Performance und  
Komfort über das ganze Jahr.

DESIGNT UM ZU PERFORMEN



**Inspirierte Designfahrzeuge** für unbeschwerte Leistung,  
Praktikabilität und Komfort: Adria ist führend im Reisemobildesign.

| AUSWAHL AN BASISFAHRZEUGEN, JEWEILS AUF **PERFORMANCE-CHASSIS**

| WAHL DER **AUSSENFARBE DER KABINE**

| **SCHLANKES AUSSENDESIGN**

| **GROSSES PANORAMAFENSTER**






## DESIGN UM ZU PERFORMEN

Ausgestattet mit **Adria-Signaturefeatures** für echte Präsenz und Leistung auf der Straße.



- | SCHRÄGES RÜCKWANDDESIGN MIT LUFTDIFFUSOREN UND HELLA® LED-LEUCHTEN
- | GROSSE GARAGE MIT ZWEI TÜREN, STECKDOSEN UND LED-LEUCHTEN
- | ZENTRALER SERVICEBEREICH FÜR EINFACH ZUGÄNGLICHE VERSORGUNGSEINRICHTUNGEN
- | BREITE WOHNRAUMTÜR



Ihr Style, Ihre Wahl.

DESIGNT FÜR SIE

DESIGNT FÜR SIE

# Matrix Supreme MERCEDES-BENZ

Die prestigeträchtige „silberne“ Außenlackierung kombiniert mit dem Innendesign-Möbelstil **Cashmere** sorgt für ein helles und modernes Gefühl. Oder wählen Sie das **Moro**-Interieur für einen dunkleren, klassischen Look. Wohnzimmer und Essecke im exklusiven Design mit einziehbaren Sicherheitsgurten. Wahlweise Kabinenaußenfarbe in Iridiumsilber oder Tenoritgrau.



Mercedes-Benz

EXTERIEUR-STYLING



IRIDIUM SILBER

TENORITE GRAU

INTERIEUR-STYLING

SUPREME MB\_CASHMERE



40 | ADRIA | MATRIX

SUPREME MB\_MORO





# Matrix Supreme

Die prestigeträchtige „silberne“ Außenlackierung kombiniert mit dem Innendesign-Möbelstil **Cashmere** sorgt für ein helles und modernes Gefühl. Oder wählen Sie das **Moro** -Interieur für einen dunkleren, klassischen Look.



## EXTERIEUR-STYLING



SILBER METALLIC



DESIGNT FÜR SIE

# Matrix Plus

Klassische weiße Außenlackierung kombiniert mit **Alpine** Innendesign-Möbelstil für ein frisches, helles Gefühl. Oder wählen Sie **Naturale** für ein skandinavisches Finish im hellen Holzstil.



EXTERIEUR-STYLING



WEISS



SILBER



GRAU

INTERIEUR-STYLING

PLUS\_ALPINE WHITE



PLUS\_NATURALE



# Matrix Axess

Klassisches weißes Außenfinish kombiniert mit dem Innendesign-Möbelstil **Cashmere** für ein helles und modernes Gefühl. Oder wählen Sie **Naturale** für ein skandinavisches Finish im hellen Holzstil.



EXTERIEUR-STYLING



WEISS



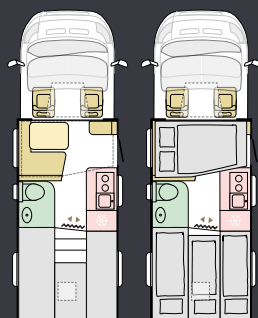
AXESS\_CASHMERE



AXESS\_NATURALE

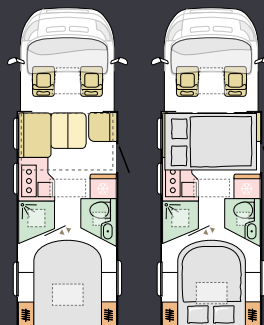

# Grundrisse

Erhältlich in verschiedenen Grundrissen, mit Sicherheit ist auch einer für Sie dabei.



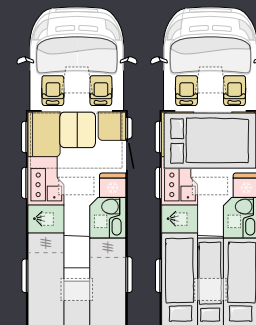

**600 SL**

M	Axess
L	6999 mm
B	2299 mm
A	4
S	4+1



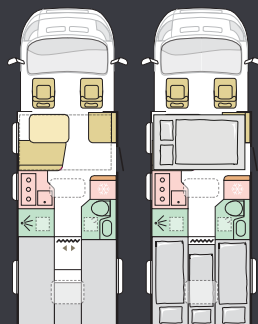

**650 DC**

M	Axess
L	7299 mm
B	2299 mm
A	4
S	4



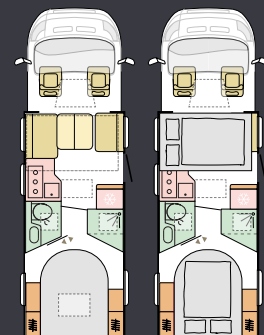

**650 DL**

M	Axess
L	7299 mm
B	2299 mm
A	4
S	4+1



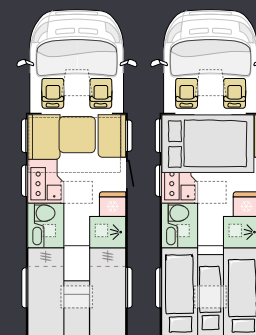

**650 SL**

M	Axess
L	7299 mm
B	2299 mm
A	5
S	4+1




**670 DC**

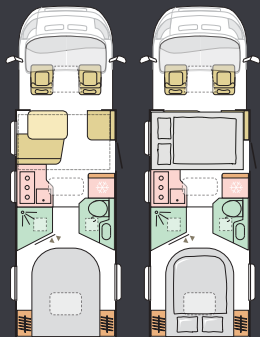
M	Mercedes-Benz*, Supreme, Plus
L	7690*/7485 mm
B	2299 mm
A	4
S	4



**670 DL**

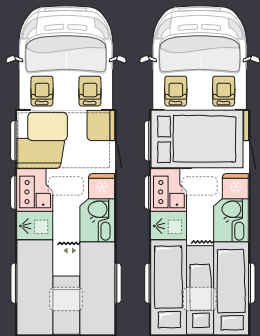
M	Mercedes-Benz*, Supreme, Plus
L	7690*/7485 mm
B	2299 mm
A	4
S	4





### 670 SC

M	Supreme, Axess
L	7485 mm
B	2299 mm
A	5
S	4



### 670 SL

M	Mercedes-Benz*, Supreme, Plus, Axess
L	7690* / 7485 mm
B	2299 mm
A	5
S	4+1

## TECHNISCHE DATEN

Für detaillierte Spezifikationen und technische Daten besuchen Sie bitte unsere Website <https://at.adria-mobil.com/>

Hier finden Sie unseren Produktkonfigurator, individuelle Modellspezifikationen, Grundrisse und weitere technische Details. Beachten Sie, dass einige Funktionen möglicherweise nicht bei allen Modellen verfügbar sind.





# C O R A L

DER CORAL DER NEUEN GENERATION. TEILINTEGRIERTE  
WOHNMOBILE MIT EXKLUSIVEM SONNENDACH FÜR WOHNEN IM  
ATRIUM-STIL.

KONZIPIERT FÜR KOMFORTABLES REISEN DAS GANZE JAHR ÜBER,  
IN ELEGANTEM AUTOMOTIVE-STIL UND MODERNEN, OFFENEN  
WOHNRÄUMEN.

Follow the sky!

Erleben Sie  
mit all Ihren Sinnen.

DESIGNED FOR LIVING



Unsere Wohnmobile sind sorgfältig entworfen, um Ihnen ein großartiges Erlebnis unterwegs zu bieten, mit frei fließenden und geräumigen Innenräumen.

Der Coral vermittelt elegantes Wohngefühl mit modernem Innendesign und bietet komfortables Wohnen im Atrium-Stil.

- | **WOHNEN IM ATRIUM-STIL** MIT EXKLUSIVEM DESIGN-SUNROOF
- | **MULTIMEDIA-LÖSUNGEN** | INKLUSIVE BLUETOOTH®-SOUNDSYSTEM MIT VERSTECKTEN LAUTSPRECHERN
- | **OPTIMIERTE TEMPERATURREGELUNG** MIT TRUMA- ODER ALDE-HEIZUNG
- | DURCHGEHEND ORGANISIERTE **STAUÄRUME**







## DESIGNED FOR LIVING

Erleben Sie **zeitgemäße, moderne Wohnräume**.

Der Wohnbereich bietet Platz und eine wohnliche Essecke mit bequemen Sitzgelegenheiten und niedriger Trennwand zur Küche.

- | PANORAMAFENSTER UND SONNENDACH, OFFEN ZUR BELÜFTUNG
- | KOMFORTABLE, ERGONOMISCH GESTALTETE DINETTE IN VERSCHIEDENEN FORMATEN
- | L-FORM UND DOPPELSOFA-GRUNDRISSE VERFÜGBAR
- | MULTIMEDIAWAND MIT TV-HALTERUNG, USB-ANSCHLUSS UND TELEFONLADEFLÄCHE
- | VERSTELLBARER ESSTISCH, KLAPP- UND DREHBAR



Inspirierte und praktikable **Küche** mit langlebiger Arbeitsplatte, Herd und Spüle, ergänzt durch hochwertige Geräte.

Für die Zubereitung von Speisen und Getränken ist alles am richtigen Ort.

- | **S-LINE-KÜCHE** MIT LED-FENSTERVERKLEIDUNG
- | **FENIX NTM®-ARBEITSPLETTEN** AUS MASSIVEM LAMINA IN DER SUPREME-REIHE
- | **DREIBRENNNERHERD** UND INTEGRIERTE SPÜLE
- | SCHLANKER ABSORBERKÜHLSCHRANK MIT **142 LITERN** FASSUNGSVERMÖGEN
- | BACKOFEN UND OPTIONALE **NESPRESSO®-KAFFEE MASCHINE**



Luxuriöses **Schlafzimmer** mit Trenntür zum Wohnraum und vielen Bettformaten - alle mit hohen, aber leicht zugänglichen Betten.

Steuerbare Beleuchtung und Stauraum für persönliche Dinge.

- | **SCHLAFZIMMERSUITE** MIT VERSCHIEDENEN BETTFORMATEN
- | ÜBERKOPF- UND UNTERBETT- **AUFBEWAHRUNGSLÖSUNGEN**
- | **STEUERBARE AMBIENTELEUCHTUNG** UND SPOTS
- | **USB ANSCHLÜSSE**





Mit einem gut beleuchteten und belüfteten Badezimmer, das auf Platz und Komfort ausgelegt ist, werden tägliche Rituale zum Vergnügen.

Unser **Badezimmerdesign** maximiert den Raum und verfügt über Dusche, Toilette, Waschbecken sowie beste Beleuchtung, einen Spiegel und Stauraum. Grundrisse mit separater Dusche verfügbar.

- | PRAKTISCHES WASCHBECKEN
- | DUSCHE MIT ELEGANTER DUSCHWAND UND BELÜFTUNG
- | INTEGRIERTER STAUARAUM UND SPIEGEL MIT SPOTS
- | AUFBEWAHRUNGSMÖGLICHKEITEN FÜR PERSÖNLICHE DINGE



Durchgehend **inspirierte Lösungen** für ein komfortableres und organisierteres Erlebnis.

## Sei komfortabel

### BELEUCHTUNG

Vielseitige Beleuchtung inklusive LED, Spots und Ambientebeleuchtung

### PREMIUM QUALITY MATRATZEN

Tencel®-Bezüge bieten hervorragenden Halt durch hochbeständige Schaumstoffkonstruktion, pflegeleichte Stoffe und natürlichen Schutz vor Gerüchen, Bakterien und statischer Aufladung.

### ORGANISATION

Wunderschön organisierter Stauraum mit großen Schränken, Kleiderschrank und innovativen Lösungen.

### SITZE

Entspannen Sie sich auf bequemen, unterstützenden Sitzgelegenheiten mit ausziehbaren Sitzen auf DC/DL-Grundrissen.







## Alles unter Kontrolle

### MULTIMEDIA

Fortschrittliches, benutzerfreundliches digitales Bedienfeld und eine Reihe von Multimedia-Lösungen, darunter 32-Zoll-TV-Anschluss, USB, Telefonladefläche und Soundsystem mit versteckten Lautsprechern.

### ADRIA MACH FÜR EIN LEICHTERES LEBEN.

Mit unserer mobilen Smart-Control-App können Sie Schlüsselfunktionen ihres Fahrzeuges bequem von Ihrem Smartphone oder Tablet aus verwalten bzw. fernsteuern. Vorinstalliert mit der Option zur Installation bei der Bestellung oder danach, entweder **MACH** (lokale Steuerung und Überwachung von Schlüsselfunktionen) oder **MACH PLUS** (lokale und ferngesteuerte Steuerung und Überwachung der Schlüsselfunktionen sowie Zugriff auf interaktive Benutzerhandbücher, mobile Office und WLAN-Hotspot-Funktionen.)

Entdecken Sie mehr unter [www.adria-mobil.com/mach-app](http://www.adria-mobil.com/mach-app)



Performance und  
Komfort über das ganze Jahr.

DESIGNT UM ZU PERFORMEN



**Inspirierte Designfahrzeuge** für unbeschwerte Leistung, Praktikabilität und Komfort: Adria ist führend im Reisemobildesign.

- | AUSWAHL AN BASISFAHRZEUGEN, JEWEILS AUF **PERFORMANCE-CHASSIS**
- | AUSWAHL AN **AUSSENFARBEN FÜR DIE KABINE**
- | **SCHLANKES AUSSENDESIGN**
- | **EXCLUSIVE DESIGN SUN ROOF**





## DESIGN UM ZU PERFORMEN

Ausgestattet mit **Adria-Signaturefeatures** für echte Präsenz und Leistung auf der Straße.



- | SCHRÄGE HECKWANDKONSTRUKTION MIT LUFTDIFFUSOREN UND HELLA®-LED-LEUCHTEN
- | GROSSE GARAGE MIT ZWEI TÜREN, STECKDOSEN UND LED-LEUCHTEN
- | ZENTRALER SERVICEBEREICH FÜR EINFACHEN ZUGANG ZU VERSORGUNGSEINRICHTUNGEN
- | BREITE WOHNRAUMTÜR



Ihr Style, Ihre Wahl.

DESIGNT FÜR SIE

DESIGN FÜR SIE

# Coral Supreme MERCEDES-BENZ

Die prestigeträchtige „silberne“ Außenlackierung kombiniert mit dem Innendesign-Möbelstil **Cashmere** sorgt für ein helles und modernes Gefühl. Oder wählen Sie das **Moro**-Interieur für einen dunkleren, klassischen Look. Wohnzimmer und Essecke im exklusiven Design mit einziehbaren Sicherheitsgurten. Wahlweise Kabinenaußenfarbe in Iridiumsilber oder Tenoritgrau.



Mercedes-Benz

EXTERIEUR-STYLING




IRIDIUM SILBER

TENORITE GRAU

INTERIEUR-STYLING

SUPREME MB\_CASHMERE



SUPREME MB\_MORO



# Coral Supreme

Die prestigeträchtige „silberne“ Außenlackierung kombiniert mit dem Innendesign-Möbelstil **Cashmere** sorgt für ein helles und modernes Gefühl. Oder wählen Sie das **Moro** -Interieur für einen dunkleren, klassischen Look.



EXTERIEUR-STYLING



SILBER METALLIC



DESIGN FÜR SIE

# Coral Plus

Klassische weiße Außenlackierung kombiniert mit **Alpine** Innendesign-Möbelstil für ein frisches, helles Gefühl. Oder wählen Sie **Naturale** für ein skandinavisches Finish im hellen Holzstil.



EXTERIEUR-STYLING



WEISS



SILBER



GRAU

INTERIEUR-STYLING

PLUS\_ALPINE WHITE



PLUS\_NATURALE





# Coral Axess

Klassisches weißes Außenfinish kombiniert mit dem Innendesign-Möbelstil **Cashmere** für ein helles und modernes Gefühl. Oder wählen Sie **Naturale** für ein skandinavisches Finish im hellen Holzstil.



EXTERIEUR-STYLING



WEISS



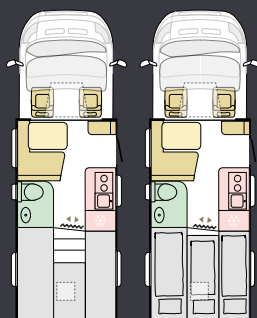
AXESS\_CASHMERE



AXESS\_NATURALE

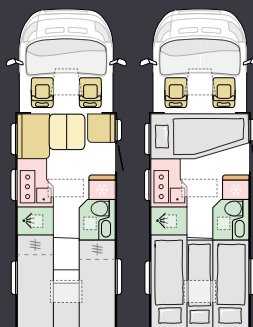

# Grundrisse

Erhältlich in verschiedenen Grundrissen, mit Sicherheit ist auch einer für Sie dabei.



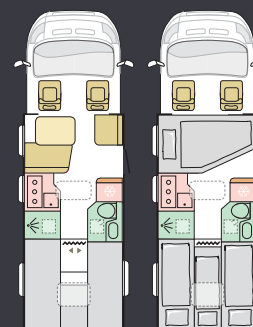

**600 SL**

M	Axess
L	6999 mm
B	2299 mm
A	4
S	2+1



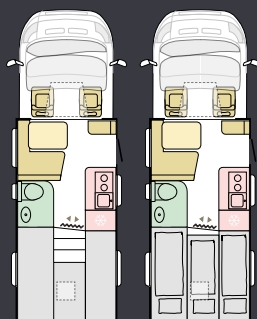

**650 DL**

M	Axess
L	7299 mm
B	2299 mm
A	4
S	3+1



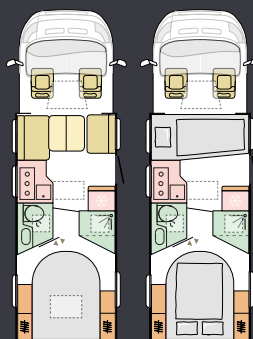

**650 SL**

M	Axess
L	7299 mm
B	2299 mm
A	4
S	3+1



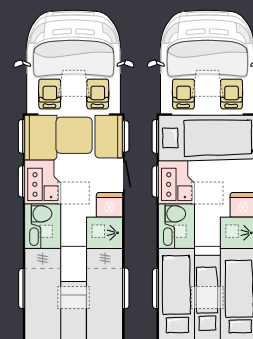

**650 SL**

M	Mercedes-Benz*
L	7200* mm
B	2299 mm
A	4
S	2+1




**670 DC**

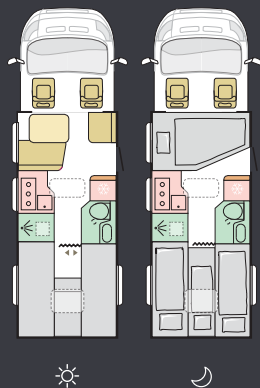
M	Mercedes-Benz*, Supreme, Plus
L	7690*/7485 mm
B	2299 mm
A	4
S	3



**670 DL**

M	Mercedes-Benz*, Supreme, Plus
L	7690*/7485 mm
B	2299 mm
A	4
S	3+1





## 670 SL

M	Mercedes-Benz*, Supreme, Plus, Axess
L	7690* / 7485 mm
B	2299 mm
A	5
S	3+1

## TECHNISCHE DATEN

Für detaillierte Spezifikationen und technische Daten besuchen Sie bitte unsere Website <https://at.adria-mobil.com/>

Hier finden Sie unseren Produktkonfigurator, individuelle Modellspezifikationen, Grundrisse und weitere technische Details. Beachten Sie, dass einige Funktionen möglicherweise nicht bei allen Modellen verfügbar sind.





# C O R A L X L

DIE NEUE GENERATION DES CORAL XL. DER MASSSTAB FÜR  
STILVOLLE ALKOVEN-WOHNMOBILE (MIT ALKOVEN), KONZIPIERT  
FÜR GROSSE FAMILIEN UND GRUPPEN.

MIT ELEGANTEM UND ZWECKMÄSSIGEM DESIGN, GERÄUMIGEN UND  
PRAKTISCHEN UNTERKÜNFEN FÜR EINE KOMFORTABLE NUTZUNG  
DAS GANZE JAHR ÜBER.

Für extragroße Abenteuer.

The image shows the interior of a motorhome, likely a motorhome, with a modern and comfortable design. On the left, there is a kitchen area with a black countertop, a sink, and a faucet. Below the countertop are white cabinets with wooden accents. A window above the sink shows a view of a beach and the ocean. In the center, there is a dining table with a white top and a black base, set with plates of food and glasses. The seats are upholstered in a light-colored, quilted fabric. On the right, the driver's seat and steering wheel are visible. The ceiling has a large skylight and recessed lighting. The overall atmosphere is bright and airy, with a view of the ocean through the windows.

Erleben Sie  
mit all Ihren Sinnen.

DESIGNED FOR LIVING

Unsere Wohnmobile sind sorgfältig entworfen, um Ihnen ein großartiges Erlebnis unterwegs zu bieten, mit frei fließenden und geräumigen Innenräumen. Der Coral XL vermittelt ein **elegantes Wohngefühl** mit modernem Innendesign und bietet geräumige, vielseitige sowie komfortable Unterkünfte.

Erleben Sie die **zeitgemäßen Wohnräume**.

Das **Wohnzimmer** bietet Platz und eine große Essecke mit bequemen Sitzgelegenheiten, bis zu sieben homologierten Sitzen und Isofix-Option.

| **GERÄUMIGER, KOMFORTABLER INNENRAUM** MIT GROSSEM **PANORAMAFENSTER** UND FIXEM ALKOVENBETT

| **MULTIMEDIAWAND** MIT DIGITALEM BEDIENFELD, TV-ANSCHLUSS UND SOUNDSYSTEM MIT VERSTECKTEN LAUTSPRECHERN

| OPTIMIERTE **TEMPERATURREGELUNG** MIT TRUMA- ODER ALDE-HEIZUNG

| **ORGANISIERTE STAUÄRÄUME**

| **GROSSE DINETTE** IN VERSCHIEDENEN FORMATEN, MIT FLEXIBLEM TISCH

| **AUSWAHL AN MÖBELSTILEN**

| **STAUARAUM IM OBERSCHRANK**

| INTUITIVES **BELEUCHTUNGSSYSTEM**



Inspirierte und praktikable **Küche** mit langlebiger Arbeitsplatte, Herd und Spüle, ergänzt durch die besten Geräte.

Für die Zubereitung von Speisen und Getränken ist alles am richtigen Ort.

| **DREIBRENNNERHERD UND INTEGRIERTE SPÜLE**

| REICHLICH PLATZ AUF DER ARBEITSFLÄCHE UND GROSSE, SANFT SCHLIESSENDE SCHUBLADEN

| SLIM TOWER-ABSORBERKÜHLSCHRANK MIT **142 LITERN** FASSUNGSVERMÖGEN

| **KAFFEEMASCHINE** OPTIONAL

| **BACKOFEN** OPTIONAL







Luxuriöses **Schlafzimmer** mit Trenntür zum Wohnraum und vielen Bettformaten - alle mit hohen, aber leicht zugänglichen Betten.

Steuerbare Beleuchtung und Stauraum für persönliche Dinge.

Mit einem gut beleuchteten und belüfteten **Badezimmer**, das auf Platz und Komfort ausgelegt ist, werden tägliche Rituale zum Vergnügen.

Unser Badezimmerdesign maximiert den Raum, verfügt über Dusche, Toilette und Waschbecken, mit bester Beleuchtung, Spiegel sowie Stauraum.

- | HOCHWERTIGE BETTEN UND MATRATZEN
- | STEUERBARE BELEUCHTUNG
- | USB ANSCHLÜSSE
- | STAUARAUM ÜBER UND UNTER DEM BETT
- | PRAKTISCHES WASCHBECKEN
- | BELEUCHTETER SPIEGEL MIT SPOTS
- | DUSCHE MIT ELEGANTER DUSCHWAND
- | STAUARAUM FÜR PERSÖNLICHE GEGENSTÄNDE



Durchgehend **inspirierte Lösungen** für ein komfortableres und organisierteres Erlebnis.

## Be comfortable, be in control.

### **BELEUCHTUNG**

Vielseitige Beleuchtung inklusive LED, Spots und Ambientebeleuchtung.

### **PREMIUM QUALITY MATRATZEN**

Tencel®-Bezüge bieten hervorragenden Halt durch hochbeständige Schaumstoffkonstruktion, pflegeleichte Stoffe und natürlichen Schutz vor Gerüchen, Bakterien und statischer Aufladung.

### **ORGANISATION**

Wunderschön organisierter Stauraum mit großen Schränken, Kleiderschrank und innovativen Lösungen.

### **SITZE**

Entspannen Sie sich mit bequemen und unterstützenden Sitzgelegenheiten.

### **MULTIMEDIA**

Fortschrittliches, benutzerfreundliches digitales Bedienfeld und eine Reihe von Multimedia-Lösungen, darunter 32-Zoll-TV-Anschluss, USB, Telefonladefläche und Soundsystem mit versteckten Lautsprechern.



Performance und  
Komfort über das ganze Jahr

DESIGNT UM ZU PERFORMEN



Durchgehend **inspirierte Lösungen** für ein komfortableres und organisierteres Erlebnis.

Ausgestattet mit **Adria-Signaturefeatures** für echte Präsenz und Leistung auf der Straße.

| WAHLWEISE ALS **BASISFAHRZEUG** FIAT DUCATO ODER CITROEN JUMPER

| **WEISSES CHASSIS** UND KABINE

| **EXKLUSIVES, ELEGANTES ALKOVEN-DESIGN** MIT INTEGRIERTEM FENSTERSATZ

| SEITZ S4 SEITENFENSTER

| **GRAFIKEN IM AUTOMOBILSTIL**

| **BREITE WOHNRAUMTÜR** MIT MULTIFUNKTIONALER TASCHEN


| **GROSSE GARAGE** MIT ZWEI TÜREN, STECKDOSEN UND LED-LEUCHTEN

| **HELLA®-LED-FRONTSCHEINWERFER** UND BI-LED-MODUL

| **SCHRÄGES HECKWANDDESIGN** MIT HECKSTOSSSTANGE UND HELLA®-LED-LEUCHTEN

| ZENTRALER SERVICEBEREICH FÜR EINFACHE ZUGÄNGLICHKEIT ZU VERSORGUNGSEINRICHTUNGEN





Ihr Style, Ihre Wahl.

DESIGNT FÜR SIE

DESIGN FÜR SIE

# Coral XL Plus

Klassisches, weißes Außenfinish kombiniert mit **Alpine White** Innendesign-Möbelstil für ein helles und modernes Gefühl. Auswahl an Kabinenaußenfarben.



EXTERIEUR-STYLING



WEISS



SILBER



GRAU

INTERIEUR-STYLING

PLUS\_ALPINE WHITE



PLUS\_ALPINE WHITE



DESIGN FÜR SIE

# Coral XL Axess

Klassisches, weißes Außenfinish kombiniert mit dem Innendesign-Möbelstil **Cashmere** für ein helles und modernes Gefühl oder **Natural** für ein klassisches Gefühl im hellen Holzstil.



EXTERIEUR-STYLING



WEISS

INTERIEUR-STYLING

AXESS\_CASHMERE



AXESS\_NATURALE





# Grundrisse

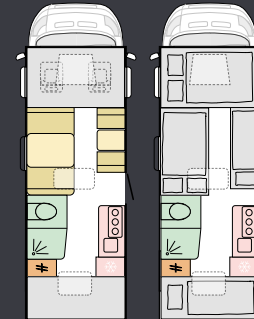

Erhältlich in verschiedenen Grundrissen, mit Sicherheit ist auch einer für Sie dabei.

M = Modell | L = Länge | B = Breite | A = Anzahl der Sitze | S = Schlafplätze




## 600 DP

M	Axess
L	6999 mm
B	2290 mm
A	5
S	6




## 650 DK

M	Axess
L	7300 mm
B	2299 mm
A	6
S	7



## 660 SL

M	Plus, Axess
L	7399 mm
B	2299 mm
A	5
S	5+1



## TECHNISCHE DATEN

Für detaillierte Spezifikationen und technische Daten besuchen Sie bitte unsere Website <https://at.adria-mobil.com/>

Hier finden Sie unseren Produktkonfigurator, individuelle Modellspezifikationen, Grundrisse und weitere technische Details. Beachten Sie, dass einige Funktionen möglicherweise nicht bei allen Modellen verfügbar sind.





# C O M P A C T

DIE NEUE GENERATION DES COMPACT. STILVOLLE, SCHLANKE UND  
WENDIGE REISEMOBILE, DIE BEINAHE JEDEN ORT ERREICHEN.

INTELLIGENTES AUTOMOBILDESIGN UND KOMPAKTE ABMESSUNGEN BEI  
GLEICHZEITIG GROSSZÜGIGEM WOHNRAUM MIT EINER UNSCHLAGBAREN  
KOMBINATION AUS STIL, ZWECKMÄSSIGKEIT UND KOMFORT - DAS GANZE  
JAHR ÜBER.

Go anywhere!

Erleben Sie  
mit all Ihren Sinnen.

**DESIGNED FOR LIVING**

Unsere Wohnmobile sind sorgfältig entworfen, um Ihnen ein großartiges Erlebnis unterwegs zu bieten, mit frei fließenden und geräumigen Innenräumen. Der Coral XL vermittelt ein **elegantes Wohngefühl** mit modernem Innendesign und bietet geräumige, vielseitige sowie komfortable Unterkünfte.

Erleben Sie die **zeitgemäßen Wohnräume**.

Das **Wohnzimmer** bietet Platz und eine große Essecke mit bequemen Sitzgelegenheiten, bis zu sieben homologierten Sitzen und Isofix-Option.

- | GERÄUMIGE WOHNBEREICHE FÜR EIN KOMPAKTES WOHNMOBIL
- | ZEITGENÖSSISCHE, OFFENE WOHNÄRÄUME
- | OPTIMIERTE TEMPERATURREGELUNG MIT TRUMA-HEIZUNG
- | DURCHGEHEND ORGANISIERTE STAURÄUME
- | FIXES SUNROOF PANORAMAFENSTER FÜR WOHNEN IM ATRIUM-STIL
- | KOMFORTABLE, ERGONOMISCH GESTALTETE DINETTE IN VERSCHIEDENEN FORMATEN
- | FUNKTIONELLE WAND MIT TV-HALTERUNG, USB-ANSCHLUSS UND STECKDOSEN
- | ESSTISCH MIT AUSZUG



Inspirierte und praktikable **Küche** mit langlebiger Arbeitsplatte, Herd und Spüle, ergänzt durch hochwertige Geräte.

Für die Zubereitung von Speisen und Getränken ist alles am richtigen Ort.

- | **SCHICKE KÜCHE** MIT 3-BRENNER-HERD UND INTEGRIERTER SPÜLE
- | **GERÄUMIGE, SANFT SCHLIESSENDE SCHUBLADEN**
- | **GROSSZÜGIGE ARBEITSFLÄCHE**
- | DIE GRÖSSE DES KOMPRESSORKÜHLSCHRANKS VARIIERT JE NACH GRUNDRISS
- | **BACKOFEN** OPTIONAL





Luxuriöses **Schlafzimmer** mit Trenntür zum Wohnraum und vielen Bettformaten - alle mit hohen, aber leicht zugänglichen Betten.

Steuerbare Beleuchtung und Stauraum für persönliche Dinge.

Mit einem perfekt beleuchteten und belüfteten Badezimmer, das auf Platz und Komfort ausgelegt ist, werden tägliche Rituale zum Vergnügen.

Unser **Badezimmerdesign** maximiert Raum, verfügt über Dusche, Toilette und Waschbecken mit optimaler Beleuchtung, Spiegel und Stauraum.

| SCHLAFZIMMERSUITE MIT **VERSCHIEDENEN BETTFORMATEN**

| LÄNGS-, MITTEL- ODER QUERFORMAT - MIT **2 METER LANGEN BETTEN**

| ÜBERKOPF- UND UNTERBETT-**AUFBEWAHRUNGSLÖSUNGEN**

| **STEUERBARE AMBIENTELEUCHTUNG** UND SPOTS

| **USB ANSCHLÜSSE**

| **PRAKTISCHES WASCHBECKEN**

| **SCHWENKWANDFUNKTION** MIT DUSCHE

| **INTEGRIERTER STAU- RAUM UND SPIEGEL** MIT SPOTS

| **KLAPPBARE KLEIDERSTANGE**

| **STAU- RAUM FÜR PERSÖNLICHE DINGE**





Durchgehend **inspirierte Lösungen** für ein komfortableres und organisierteres Erlebnis.

## Be comfortable, be in control.

### **BELEUCHTUNG**

Vielseitige Beleuchtung inklusive LED, Spots und Ambientebeleuchtung

### **PREMIUM QUALITY MATRATZEN**

Tencel®-Bezüge bieten hervorragenden Halt durch hochbeständige Schaumstoffkonstruktion, pflegeleichte Stoffe und natürlichen Schutz vor Gerüchen, Bakterien und statischer Aufladung.

### **ORGANISATION**

Wunderschön organisierter Stauraum mit großen Schränken, Kleiderschrank und innovativen Lösungen.

### **SITZE**

Entspannen Sie sich auf bequemen und unterstützenden Sitzmöbeln mit Isofix (Option). Ausklappbare Sitze in DL-Grundrissen.

### **MULTIMEDIA**

Inspirierte Lösungen mit fortschrittlichem, benutzerfreundlichem digitalem Bedienfeld und funktionaler Wand mit TV-Anschluss, USB-Anschlüssen, Lautsprechern und Steckdosen.



Performance und  
Komfort über das ganze Jahr.

DESIGNT UM ZU PERFORMEN




**Inspirierte Designfahrzeuge** für unbeschwerte Leistung, Praktikabilität und Komfort: Adria ist führend im Reisemobildesign.

Ausgestattet mit **Adria-Signaturfunktionen** für echte Präsenz und Leistung auf der Straße.

- | AUSWAHL AN BASISFAHRZEUGEN, JEWEILS AUF PERFORMANCE-CHASSIS
- | SILBERMETALLIC ODER KLASSISCHES WEISS
- | WAHL DER AUSSENFARBE DER KABINE
- | SCHLANKES AUSSENDESIGN MIT EINER BREITE VON 2,12 METERN
- | GROSSES PANORAMAFENSTER
- | HECKWANDDESIGN MIT LUFTDIFFUSOREN UND HELLA® LED-LEUCHTEN
- | GROSSE GARAGE MIT ZWEI TÜREN, STECKDOSEN UND LED-LEUCHTEN
- | ZENTRALER SERVICEBEREICH FÜR EINFACHEN ZUGANG ZU VERSORGUNGSEINRICHTUNGEN
- | WOHNRAUMTÜR MIT STAURAUUM





Ihr Style, Ihre Wahl.

DESIGNT FÜR SIE

DESIGN FÜR SIE

# Compact Supreme

Die Außenlackierung in Silbermetalllic kombiniert mit dem Innendesign-Möbelstil **Sandy White** sorgt für ein frisches, helles Gefühl.



EXTERIEUR-STYLING



SILBER METALLIC

INTERIOR STYLING

SUPREME\_SANDY WHITE



SUPREME\_SANDY WHITE



# Compact

Die klassische weiße Außenlackierung kombiniert mit dem Innendesign-Möbelstil **Sandy White** sorgt für ein frisches, helles Gefühl. Oder wählen Sie **Sandy Brown** für ein natürlicheres Gefühl.



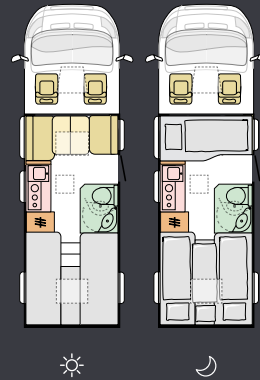
WEISS



# Grundrisse

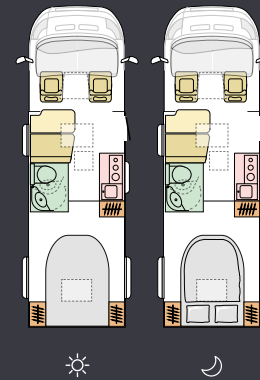
M = Modell | L = Länge | B = Breite | A = Anzahl der Sitze | S = Schlafplätze

Erhältlich in verschiedenen Grundrissen, mit Sicherheit ist auch einer für Sie dabei.



## COMPACT DL

M	Supreme, Compact
L	6999 mm
B	2120 mm
A	4
S	3+1



## COMPACT SC

M	Supreme
L	6999 mm
B	2120 mm
A	4
S	2+1



## COMPACT SL

M	Supreme, Compact
L	6799 mm
B	2120 mm
A	4
S	3+1

## TECHNISCHE DATEN

Für detaillierte Spezifikationen und technische Daten besuchen Sie bitte unsere Website <https://at.adria-mobil.com/>

Hier finden Sie unseren Produktkonfigurator, individuelle Modellspezifikationen, Grundrisse und weitere technische Details. Beachten Sie, dass einige Funktionen möglicherweise nicht bei allen Modellen verfügbar sind.



## DETAILS MACHEN DEN UNTERSCHIED

Eine Auswahl hochwertiger Textilien und Kissensets  
passend zum Fahrzeugdesign und Ihrem persönlichen  
Geschmack.

## TEXTILIEN



ARNO



CECIL



AUDREY




MABEL



BERNICE



## LEDER



LEATHER EDWARD



LEATHER CHARLES



LEATHER HARRY

## PÖLSTER



SOPHISTICATED CLASSIC



VIOLET CHIC



AUTUMN CALMNESS



OCEAN SERENITY



CHERRY PUNCH



SPRING GARDEN

Gebaut zum Genießen, gebaut um zu Bestehen.

DESIGN UM ZU PERFORMEN



# Konstruktion

Alle Wohnmobile sind mit Adrias einzigartiger „**Compres**“-Karosseriekonstruktion ausgestattet, welche die Torsionsfestigkeit von Holz, die Haltbarkeit von Polyurethan und die feuchtigkeitsabweisenden Eigenschaften von Polyester kombiniert und so eine zuverlässige, langfristige Haltbarkeit gewährleistet.

- 01 VERBUNDHOLZPLATTE
- 02 POLYURETHAN- VERSIEGELUNG
- 03 EPS STYROFOAM
- 04 AUSSENVERKLEIDUNG DER KAROSSERIE AUS POLYESTER
- 05 VERSTÄRKTES HARTHOLZPROFIL
- 06 XPS STYROFOAM ISOLIERUNGSSCHAUM
- 07 BODENVERKLEIDUNG AUS POLYESTER

Die einzelnen Modellspezifikationen und technischen Details finden Sie unter <https://at.adria-mobil.com/>



(Modellabhängig, hier dargestellt: Matrix)

Alle Wohnmobile verfügen über einen **Doppelboden**, der durchgehend eine ebene Fläche bietet, sowie 13 cm Unterbodenfläche für integrierte Versorgungseinrichtungen, Isolierung und zusätzlichen Stauraum. Die stoßfesten **Frischwassertanks** sind für die Fahrzeugbalance und das Handling optimal platziert, aus einem Stück gefertigt und sorgen so für dauerhaft dichte Leistung sowie sind über den Doppelboden leicht zugänglich.

Der **zentrale Servicebereich** ermöglicht den einfachen Zugang und die Verwaltung von Versorgungsanschlüssen auf einem Campingplatz.

## Climate-control

Gebaut nach den **Adria Thermo-Build-Standards** mit fortschrittlichen Isoliermaterialien und einem präzisionsgefertigten Luftstromsystem, um Ihren Komfort zu gewährleisten. Getestet in unserer eigenen Klimakammer unter **extremen Bedingungen** von -40 bis +60 Grad und einer Luftfeuchtigkeit von 45 % bis 80 %.

**Optimale Wärmeverteilung** in allen Wohnräumen mit der speziell von Adria entwickelten, integrierten Heißluft-Flüssigkeitszentralheizung von **Truma oder Alde**. Im Sommer ist der Komfort durch die Klimaanlage gewährleistet.



Wir wählen für jedes Fahrzeug das **Basisfahrzeug** und Fahrgestell präzise aus und erreichen dadurch beste Torsionsfestigkeit, Leistungsdynamik sowie Integration in die Wohnraumgestaltung.

BASISFAHRZEUG

## Mercedes-Benz Sprinter

Perfekt integriert auf Mercedes-Benz, ein Synonym für luxuriöses, elegantes Cockpit-Design und Präzisionstechnik - das ultimative Basisfahrzeug. Der Mercedes-Benz Sprinter bietet eine Auswahl an effizienten, leistungsstarken Euro6-2,0-Liter-Dieselmotoren mit modernem 9G-Tronic-Automatikgetriebe oder manuellem 6G-Getriebe.

Hochmoderne Präzisionstechnik für zeitlose Leistung und benutzerfreundliche Funktionen, einschließlich eines hochwertigen Infotainmentsystems und einer Reihe fortschrittlicher Fahr- und Assistenzsystemen.

- | LEISTUNGSSTARKE UND EFFIZIENTE 2,0-LITER- **EURO 6 -MOTOREN**
- | AUSWAHL AN **150 PS** UND **170 PS** MOTOREN
- | WAHLWEISE **MANUELLES 6G** - ODER **9G-TRONIC-AUTOMATIKGETRIEBE**
- | HOCHWERTIGE **SERIENAUSSTATTUNG VON MERCEDES-BENZ**
- | AUSWAHL AN ZUSÄTZLICHEN FAHRER- UND SICHERHEITSSYSTEMEN.
- | AUSWAHL AN OPTIONALEN **LEICHTMETALLFELGEN**

Mercedes-Benz



BASISFAHRZEUG

# Fiat Ducato

Der **Fiat Ducato** bietet die neuesten Design-, Leistungs- und Sicherheitsmerkmale und eine Auswahl an effizienten, leistungsstarken Euro6-(final) Multijet Dieselmotoren mit Schalt- oder Automatikgetriebe.

Markantes Außen- und Innendesign, einschließlich Kabine, Armaturenbrett, Infotainmentsystemen, Fahr- und Sicherheitshilfen.

- | LEISTUNGSSTARKE UND EFFIZIENTE 2,2-LITER- **MULTIJET-EURO-6D-FINAL** MOTOREN
- | WAHLWEISE **140 PS** UND **180 PS**
- | AB 140 PS WAHLWEISE **6-GANG-SCHALTGETRIEBE** ODER **9-GANG-AUTOMATIKGETRIEBE**
- | HOCHWERTIGE **FIAT-STANDARD AUSSTATTUNG**
- | AUSWAHL AN ZUSÄTZLICHEN FAHR- UND **SICHERHEITSSYSTEMEN**
- | AUSWAHL AN OPTIONALEN **LEICHTMETALLFELGEN**

**FIAT**  
PROFESSIONAL



BASISFAHRZEUG

# Citroën Jumper

Der **Citroën Jumper** bietet eine Auswahl an effizienten, leistungsstarken Euro 6.3-Dieselmotoren und Schaltgetriebe.

Markantes Außen- und Innendesign, einschließlich Kabine, Armaturenbrett, Infotainmentsystemen, Fahr- und Assistenzsystemen.

- | LEISTUNGSSTARKE UND EFFIZIENTE **2,2-LITER-HDI-EURO-6,3-DIESELMOTOREN**
- | WAHLWEISE **140 PS** UND **165 PS**
- | **MANUELLES 6-GANG-GETRIEBE**
- | HOCHWERTIGE **CITROËN-STANDARD AUSSTATTUNG**
- | AUSWAHL AN ZUSÄTZLICHEN **FAHR- UND SICHERHEITSSYSTEMEN**
- | GROSSER **90-LITER-KRAFTSTOFFTANK**
- | AUSWAHL AN **LEICHTMETALLFELGEN**



Die Spezifikationen des Basisfahrzeugherstellers können sich ändern und unterliegen der Verfügbarkeit. Besuchen Sie unsere Website <https://at.adria-mobil.com> oder erkundigen Sie sich bei Ihrem Adria-Händler nach den neuesten Spezifikationsinformationen.



# Accessories

Adria-Wohnmobile bieten eine Auswahl an **optionaler Ausstattung** und Zubehör, um Ihre Abenteuer bestmöglich zu unterstützen.

Fügen Sie werkseitig gelieferte Markisen, auf dem Dach montierte Klimaanlage, Solarpanel-Sets, Anhängerkupplungen, Rückfahrkameras, Inverter, Lithiumbatterien und anderes Zubehör hinzu, um Ihnen mehr Komfort und Autonomie auf Ihren Reisen zu bieten.







# Made in Slovenia

Adria Mobil engagiert sich für eine **nachhaltige Entwicklung sowie die Vermeidung und Reduzierung von Umweltauswirkungen**. Unser Umweltmanagementsystem ist nach ISO 14001 zertifiziert. Unsere Fahrzeuge werden in unseren hochmodernen ISO 9001 EFQM 5 Star-zertifizierten Produktionsstätten in Slowenien hergestellt, wobei erstklassige Fertigungstechniken für Langlebigkeit, Zuverlässigkeit und erstklassige Qualität zum Einsatz kommen.

**„DIE GRÖSSTE UND MODERNSTE FERTIGUNGSANLAGE FÜR FREIZEITFAHRZEUGE EUROPAS UNTER EINEM DACH.“**

Die Fahrzeuge werden mit einer erstklassigen Garantie, einer umfassenden Ersatzteilversorgung und einem Kundendienst über unser umfangreiches Adria-Händlernetz geliefert.

2\_ Jahre Adria Garantie




7\_ Jahre\* Adria Garantie auf Wassereintritt

\*Es gelten die Allgemeinen Geschäftsbedingungen. Einzelheiten finden Sie auf unserer Website.



Inspiration for *your* adventures.

 **FINDE UNSERE INSPIRATION** unter <https://at.adria-mobil.com/>

Schließ dich uns an um deine Abenteuer zu teilen.   

**GEBETSROITHER HANDELS GmbH**

Gebetsroitherweg 1  
8940 Weißenbach/Liezen  
Tel: 03612 26300157  
Email: liezen@gebetsroither.com

**LIMA KG****FN der Firma Gebetsroither Handels GmbH**

Industriestrasse 15  
(Gewerbegebiet Hagenbrunn)  
2201 Hagenbrunn  
Tel: 02246 4711  
Email: hagenbrunn@gebetsroither.com

**HUMA GmbH****FN der Firma Gebetsroither Handels GmbH**

Betriebspark Sinnersdorf 1  
4616 Weißkirchen  
Tel: +43 (0)664 516 95 95  
Email: weisskirchen@gebetsroither.com

[www.adria-mobil.at](http://www.adria-mobil.at)

[www.wohnwagenzumkaufen.at](http://www.wohnwagenzumkaufen.at)

[www.wohnmobilezumkaufen.com](http://www.wohnmobilezumkaufen.com)

<https://www.facebook.com/gebetsroither.campingfahrzeuge>

Gedruckt und veröffentlicht: September 2023

Hinweise: Der Zweck des Katalogs dient der Veranschaulichung. Die Bilder im Katalog können einige Elemente enthalten, die nicht zur Standardausrüstung gehören, oder Produkte darstellen, die zu anderen Märkten gehören. Produkte können sich aus technischer oder kommerzieller Sicht und im Hinblick auf Vorschriften ändern. Bitte wenden Sie sich vor dem Kauf an Ihren ausgewählten Adria-Händler, um detaillierte Informationen zu erhalten.

Herausgeber: Adria Mobil, d.o.o.; Künstlerische Leitung: PM2; Produktion: Enigma d.o.o.; Fotografie: Branko Čeak, Jože Maček, Jure Horvat, Styling: Nataša Mandelj Čeak; Titelbild: Branko Čeak, Jože Maček, Jure Horvat; Lifestyle-Fotos: Francesco Zanet, Simone Benedetti, Daniele Molineris, Shutterstock, iStock, themediumgray.com; Styling: PM2, Claudia Barberi. Rendern: Inpac d.o.o.; Copy: Neil Morley; Lythographie: Tomo Per; Dank an: Müller, Amfibija, My Dream Journey, Kamp Šobec; Gedruckt von: Printera Grupa d.o.o.